



Municipio de Tancitaro
ESTADO DE MICHOACAN
Estado de Situación Financiera
Al 30/sep./2018

ACTIVO	2018	2017	PASIVO	2018	2017
ACTIVO CIRCULANTE			PASIVO CIRCULANTE		
EFFECTIVO Y EQUIVALENTES	\$36,416,503.66	\$30,901,327.18	CUENTAS POR PAGAR A CORTO PLAZO	\$35,214,956.11	\$35,997,856.10
DERECHOS A RECIBIR EFECTIVO O EQUIVALENTES	\$16,059,518.87	\$11,732,893.08	DOCUMENTOS POR PAGAR A CORTO PLAZO	\$35,214,956.11	\$35,997,856.10
DERECHOS A RECIBIR BIENES O SERVICIOS	\$19,021,729.44	\$18,997,749.43	PORCIÓN A CORTO PLAZO DE LA DEUDA PÚBLICA A LA	\$0.00	\$0.00
INVENTARIOS	\$1,335,255.35	\$170,684.67	TÍTULOS Y VALORES A CORTO PLAZO	\$0.00	\$0.00
ALMACENES	\$0.00	\$0.00	PASIVOS DIFERIDOS A CORTO PLAZO	\$0.00	\$0.00
ESTIMACIÓN POR PÉRDIDA O DETERIORO DE ACTIVOS	\$0.00	\$0.00	FONDOS Y BIENES DE TERCEROS EN GARANTÍA Y/O AL	\$0.00	\$0.00
OTROS ACTIVOS CIRCULANTES	\$0.00	\$0.00	PROVISIONES A CORTO PLAZO	\$0.00	\$0.00
Total de Activos Circulantes	\$36,416,503.66	\$30,901,327.18	OTROS PASIVOS A CORTO PLAZO	\$0.00	\$0.00
			Total de Pasivos Circulantes	\$35,214,956.11	\$35,997,856.10
ACTIVO NO CIRCULANTE					
INVERSIONES FINANCIERAS A LARGO PLAZO	\$251,450,487.29	\$209,627,014.90	PASIVO NO CIRCULANTE		
DERECHOS A RECIBIR EFECTIVO O EQUIVALENTES A L	\$0.00	\$0.00	CUENTAS POR PAGAR A LARGO PLAZO	\$0.00	\$0.00
BIENES INMUEBLES, INFRAESTRUCTURA Y CONSTRUCC	\$420,373.46	\$421,454.46	DOCUMENTOS POR PAGAR A LARGO PLAZO	\$0.00	\$0.00
BIENES MUEBLES	\$229,921,601.80	\$189,675,941.55	DEUDA PÚBLICA A LARGO PLAZO	\$0.00	\$0.00
ACTIVOS INTANGIBLES	\$21,058,218.17	\$19,479,325.03	PASIVOS DIFERIDOS A LARGO PLAZO	\$0.00	\$0.00
DEPRECIACIÓN, DETERIORO Y AMORTIZACIÓN ACUMU	\$0.00	\$0.00	FONDOS Y BIENES DE TERCEROS EN GARANTÍA Y/O AL	\$0.00	\$0.00
ACTIVOS DIFERIDOS	\$50,293.86	\$50,293.86	PROVISIONES A LARGO PLAZO	\$0.00	\$0.00
ESTIMACIÓN POR PÉRDIDA O DETERIORO DE ACTIVOS	\$0.00	\$0.00	Total de Pasivos No Circulantes	\$0.00	\$0.00
OTROS ACTIVOS NO CIRCULANTES	\$0.00	\$0.00			
Total de Activos No Circulantes	\$251,450,487.29	\$209,627,014.90	Total de Pasivos	\$35,214,956.11	\$35,997,856.10
Total de Activos	\$287,866,990.95	\$240,528,342.08	HACIENDA PÚBLICA/ PATRIMONIO		
			HACIENDA PÚBLICA/PATRIMONIO CONTRIBUIDO	\$0.00	\$0.00
			APORTACIONES	\$0.00	\$0.00
			DONACIONES DE CAPITAL	\$0.00	\$0.00
			ACTUALIZACIÓN DE LA HACIENDA PÚBLICA/PATRIMONI	\$0.00	\$0.00
			HACIENDA PÚBLICA /PATRIMONIO GENERADO	\$252,652,034.84	\$204,530,485.98
			RESULTADOS DEL EJERCICIO (AHORRO/ DESAHORRO)	\$48,168,691.81	\$43,344,616.92
			RESULTADOS DE EJERCICIOS ANTERIORES	\$204,483,343.03	\$116,991,665.18
			REVALÚOS	\$0.00	\$0.00
			RESERVAS	\$0.00	\$0.00
			RECTIFICACIONES DE RESULTADOS DE EJERCICIOS AI	\$0.00	\$0.00
			EXCESO O INSUFICIENCIA EN LA ACTUALIZACIÓN I	\$0.00	\$0.00
			RESULTADO POR POSICIÓN MONETARIA	\$0.00	\$0.00
			RESULTADO POR TENENCIA DE ACTIVOS NO MONETA	\$0.00	\$0.00
			Total Hacienda Pública/Patrimonio	\$252,652,034.84	\$204,530,485.98



Usu: supervisor
Rep: rptEstadoSitua

Municipio de Tancitaro ESTADO DE MICHOACAN Estado de Situación Financiera Al 30/sep./2018

Fecha y 24/oct./2018
12.18 p. m.

	2018	2017
Total de Pasivo y Hacienda Pública/Patrimonio	\$287,866,990.95	\$240,528,342.08
PASIVO		
PASIVO FINANCIERO		
PASIVO OPERATIVO		
PASIVO DE CAPITAL		
PASIVO DE DEUDA		
PASIVO DE RESERVA		
PASIVO DE FONDO DE MANIOBRAS		
PASIVO DE FONDO DE DESARROLLO		
PASIVO DE FONDO DE INICIATIVA		
PASIVO DE FONDO DE OBRAS		
PASIVO DE FONDO DE PROYECTOS		
PASIVO DE FONDO DE SERVICIOS		
PASIVO DE FONDO DE TRABAJO		
PASIVO DE FONDO DE VIVIENDA		
PASIVO DE FONDO DE FOMENTO		
PASIVO DE FONDO DE FOMENTO DE OBRAS		
PASIVO DE FONDO DE FOMENTO DE PROYECTOS		
PASIVO DE FONDO DE FOMENTO DE SERVICIOS		
PASIVO DE FONDO DE FOMENTO DE TRABAJO		
PASIVO DE FONDO DE FOMENTO DE VIVIENDA		
PASIVO DE FONDO DE FOMENTO DE FOMENTO		

 PRESIDENTE MUNICIPAL

 TESORERO

 AUDITOR GENERAL


 AUDITOR MUNICIPAL




Municipio de Tancitaro
ESTADO DE MICHOACAN
Estado de Situación Financiera
Al 30/sep./2018

	<u>2018</u>	<u>2017</u>
CUENTAS DE ORDEN PRESUPUESTARIAS		
LEY DE INGRESOS		\$0.00
LEY DE INGRESOS ESTIMADA	\$113,356,165.03	\$97,820,994.66
LEY DE INGRESOS POR EJECUTAR	\$27,504,787.09	-\$16,750,375.18
MODIFICACIONES A LA LEY DE INGRESOS ESTIMADA	\$13,119,909.53	\$0.00
LEY DE INGRESOS DEVENGADA	\$98,971,287.47	\$114,571,369.84
LEY DE INGRESOS RECAUDADA	\$98,971,287.47	\$114,571,369.84
PRESUPUESTO DE EGRESOS		\$0.00
PRESUPUESTO DE EGRESOS APROBADO	\$113,356,165.03	\$97,820,994.66
PRESUPUESTO DE EGRESOS POR EJERCER	\$59,668,806.91	\$37,201,841.97
MODIFICACIONES AL PRESUPUESTO DE EGRESOS APF	\$38,971,829.93	\$80,455,058.31
PRESUPUESTO DE EGRESOS COMPROMETIDO	\$92,659,188.05	\$141,074,211.00
PRESUPUESTO DE EGRESOS DEVENGADO	\$92,659,188.05	\$141,074,211.00
PRESUPUESTO DE EGRESOS EJERCIDO	\$92,659,188.05	\$141,074,211.00
PRESUPUESTO DE EGRESOS PAGADO	\$92,659,188.05	\$141,074,211.00


* "Bajo protesta de decir verdad declaramos que los Estados Financieros y sus notas, son razonablemente correctos y son responsabilidad del emisor".




LIC. ARACELI SOLORZANO SOLORZANO
PRESIDENTE MUNICIPAL



LIC. MARISOL MUNGUIA MUNGUIA
TESORERO



LIC. LUIS ADRIAN TORRES MORA
SINDICO



C. ARNULFO LANUZA TORRES
CONTRALOR MUNICIPAL