



**Municipio de Tancitaro**  
**ESTADO DE MICHOACAN**  
**Estado de Actividades**

Usr: Toñolopez

Rep: rptEstadoAcTancitaro, Mich.

Del 01/ene./2023 al 31/dic./2023

(Cifras en Pesos)

Fecha | 29/feb./2024  
 hora de Impresión | 11:35 a. m.

Concepto	2023	2022
<b>INGRESOS Y OTROS BENEFICIOS</b>		
<b>INGRESOS DE GESTIÓN</b>		
IMPUESTOS	\$26,845,785.96	\$20,108,124.84
CUOTAS Y APORTACIONES DE SEGURIDAD SOCIAL	\$11,049,822.00	\$8,358,351.00
CONTRIBUCIONES DE MEJORAS	\$0.00	\$0.00
DERECHOS	\$6,521,053.97	\$3,850,349.49
PRODUCTOS	\$3,098,634.65	\$3,536,218.72
APROVECHAMIENTOS	\$0.00	\$0.00
INGRESOS POR VENTA DE BIENES Y PRESTACIÓN DE SERVICIOS	\$6,176,275.34	\$4,363,205.63
	\$0.00	\$0.00
<b>PARTICIPACIONES, APORTACIONES, CONVENIOS, INCENTIVOS DERIVADOS DE LA COLABORACIÓN FISCAL, FONDOS DISTINTOS DE APORTACIONES, TRANSFERENCIAS, ASIGNACIONES, SUBSIDIOS Y SUBVENCIONES, Y PENSIONES Y JUBILACIONES</b>	\$134,260,012.77	\$118,158,542.20
<b>PARTICIPACIONES, APORTACIONES, CONVENIOS, INCENTIVOS DERIVADOS DE LA COLABORACIÓN FISCAL Y FONDOS DISTINTOS DE APORTACIONES</b>	\$134,260,012.77	\$118,158,542.20
<b>TRANSFERENCIAS, ASIGNACIONES, SUBSIDIOS Y SUBVENCIONES, Y PENSIONES Y JUBILACIONES</b>	\$0.00	\$0.00
<b>OTROS INGRESOS Y BENEFICIOS</b>		
INGRESOS FINANCIEROS	\$0.00	\$14,991,069.41
INCREMENTO POR VARIACIÓN DE INVENTARIOS	\$0.00	\$849,661.58
DISMINUCIÓN DEL EXCESO DE ESTIMACIONES POR PERDIDA O DETERIORO U OBSOLESCENCIA	\$0.00	\$0.00
DISMINUCIÓN DEL EXCESO DE PROVISIONES	\$0.00	\$0.00
OTROS INGRESOS Y BENEFICIOS VARIOS	\$0.00	\$14,141,407.83
	\$0.00	\$0.00
<b>Total de Ingresos y Otros Beneficios</b>	<b>\$161,105,798.73</b>	<b>\$153,257,736.45</b>
<b>GASTOS Y OTRAS PÉRDIDAS</b>		
<b>GASTOS DE FUNCIONAMIENTO</b>		
SERVICIOS PERSONALES	\$105,212,892.20	\$81,832,293.45
MATERIALES Y SUMINISTROS	\$57,278,931.32	\$48,343,546.73
SERVICIOS GENERALES	\$26,297,701.90	\$19,214,961.20
	\$21,636,258.98	\$14,273,785.52
<b>TRANSFERENCIAS, ASIGNACIONES, SUBSIDIOS Y OTRAS AYUDAS</b>	\$11,798,028.09	\$22,844,499.12
TRANSFERENCIAS INTERNAS Y ASIGNACIONES AL SECTOR PUBLICO	\$0.00	\$0.00
TRANSFERENCIAS AL RESTO DEL SECTOR PUBLICO	\$442,107.83	\$0.00
SUBSIDIOS Y SUBVENCIONES	\$17,931.51	\$24,375.00
AYUDAS SOCIALES	\$11,337,988.75	\$22,820,124.12
PENSIONES Y JUBILACIONES	\$0.00	\$0.00
TRANSFERENCIAS A FIDEICOMISOS, MANDATOS Y CONTRATOS ANALOGOS	\$0.00	\$0.00
TRANSFERENCIAS A LA SEGURIDAD SOCIAL	\$0.00	\$0.00
DONATIVOS	\$0.00	\$0.00
TRANSFERENCIAS AL EXTERIOR	\$0.00	\$0.00
	\$0.00	\$0.00
<b>PARTICIPACIONES Y APORTACIONES</b>	\$0.00	\$0.00
PARTICIPACIONES	\$0.00	\$0.00
APORTACIONES	\$0.00	\$0.00
CONVENIOS	\$0.00	\$0.00
<b>INTERESES, COMISIONES Y OTROS GASTOS DE LA DEUDA PÚBLICA</b>	\$0.00	\$0.00
INTERESES DE LA DEUDA PÚBLICA	\$0.00	\$0.00
COMISIONES DE LA DEUDA PÚBLICA	\$0.00	\$0.00
GASTOS DE LA DEUDA PÚBLICA	\$0.00	\$0.00
COSTO POR COBERTURAS	\$0.00	\$0.00
APOYOS FINANCIEROS	\$0.00	\$0.00
	\$0.00	\$0.00
<b>OTROS GASTOS Y PÉRDIDAS EXTRAORDINARIAS</b>	\$3,866,958.11	\$3,439,488.73
ESTIMACIONES, DEPRECIACIONES, DETERIOROS, OBSOLESCENCIA Y AMORTIZACIONES	\$3,866,958.11	\$3,439,488.73
PROVISIONES	\$0.00	\$0.00
DISMINUCIÓN DE INVENTARIOS	\$0.00	\$0.00
OTROS GASTOS	\$0.00	\$0.00
	\$0.00	\$0.00

000000




# Estado de Actividades


Del 01/ene./2023 al 31/dic./2023  
(Cifras en Pesos)


Concepto	2023	2022
<b>INVERSIÓN PÚBLICA</b>		
INVERSIÓN PÚBLICA NO CAPITALIZABLE	\$41,655,350.37	\$37,929,438.71
	\$41,655,350.37	\$37,929,438.71
<b>Total de Gastos y otras Pérdidas</b>	<b>\$162,533,228.77</b>	<b>\$146,045,720.01</b>
<b>Resultados del Ejercicio (Ahorro/Desahorro)</b>	<b>-\$1,427,430.04</b>	<b>\$7,212,016.44</b>

"Bajo protesta de decir verdad declaramos que los Estados Financieros y sus notas, son razonablemente correctos y son responsabilidad del emisor"

  
LIC. GERARDO MORA MORA  
PRESIDENTE MUNICIPAL

  
C. MARIA LORENA LAZARO JACOBO  
SÍNDICA MUNICIPAL

  
LCPF. JESUS MISAEL SIERRA GALVAN  
TESORERO MUNICIPAL

  
LIC. DIANA SELENE VAZQUEZ VAZQUEZ  
ENCARGADA DE DESPACHO DE LA CONTRALORA MUNICIPAL