

MUNICIPIO DE TANCÍTARO MICHOACÁN

PRIMER INFORME TRIMESTRAL 2024

LIC. GERARDO MORA MORA
PRESIDENTE MUNICIPAL

C. MARÍA LORENA LÁZARO JACOBO
SÍNDICA MUNICIPAL

LIC. CARLOS GARCÍA BUCIO
SECRETARIO MUNICIPAL

LCPF JESÚS MISAEL SIERRA GALVÁN
TESORERO MUNICIPAL

CP LAURA ADELINA HUERTA OROZCO
CONTRALORA MUNICIPAL

ARQ. GEOVANNY HURTADO GARCÍA
DIRECTOR DE OBRAS PÚBLICAS

ING. ENID BETZABÉ SANDOVAL VILLEGAS
DIRECTORA DE OOPAS

LIC. DIANA SELENE VÁZQUEZ VÁZQUEZ
DIRECTORA DE IMPLAN



TANCÍTARO
"Inclusión, Paz y Esperanza"
GOBIERNO MUNICIPAL 2021 - 2024



"Fiscalizando con Responsabilidad para Transparentar"
Sistema de Gestión de la Calidad

RECIBO DOCUMENTAL

PO-PC-V01-18
Revisión: 02/2020
Emisión: febrero/2019
Revisado por: A EN

En la ciudad de Morelia de Michoacán de Ocampo, siendo las 11 once horas del día 30 treinta, del mes de abril del año 2024 dos mil veinticuatro, se recibe por parte del(a) C. Jesús Rafael Méndez Guerrero, quien se identifica con Credencial para votar con no. 1882105635301, y quien en este momento manifiesta ocupa el cargo de Auxiliar Administrativo de la Administración Pública Municipal de Tancítaro, Michoacán de Ocampo, mismo que en este acto hace entrega del documento denominado Primer trimestre del ejercicio fiscal 2024, dos mil veinticuatro, el cual se integra en 3 legajos, y 246 fojas, los cuales contienen el/los siguientes organismos: OOAPAS IMPLAN así como 1 usb que dice contener el documento electrónico que complementa el(a) Primer trimestre del ejercicio fiscal 2024; por lo que, se recibe para los efectos de dar cabal cumplimiento a la temporalidad legal que contempla el artículo 123 fracción III de la Constitución Política del Estado Libre y Soberano de Michoacán de Ocampo.


Por lo anterior, la Auditoría Superior de Michoacán se reserva dentro del marco de sus atribuciones y competencia, el derecho al análisis y revisión del contenido del documento que en forma impresa y electrónica se cita en el párrafo preinserto, ello para todos los efectos legales procedentes contenidos en los artículos 133 y 134 de la Constitución Política del Estado Libre y Soberano de Michoacán de Ocampo.-----

RECIBE

ENTREGA


C. Gabriela Josefina Olivos


Jesús Rafael Méndez Guerrero




"Este documento forma parte de un expediente considerado como restringido"
Avenida Lázaro Cárdenas No. 1754 Colonia Chapultepec Sur, C.P. 58260 Morelia, Michoacán, México.
Tel. (443) 3 10 83 00. Fax 3 10 83 02. Página web: www.asm.gob.mx
auditoriasuperiormich@asm.gob.mx

Dependencia: Tesorería Municipal
Asunto: Envío Primer Informe Trimestral
Fecha: 29 de abril de 2023
Oficio: 6S.2.1/0030/2024

CP MARCO ANTONIO BRAVO PANTOJA
AUDITOR SUPERIOR DE MICHOACÁN DE OCAMPO.

PRESENTE







Por medio del presente oficio hago constar que en mi carácter de Tesorero Municipal de Tancitaro Michoacán 2021-2024, se hace entrega del **Primer Informe Trimestral de la Cuenta Pública del ejercicio fiscal 2024 dos mil veinticuatro** de manera física y digital, correspondientes al período del 01 uno de enero al 31 treinta y uno de marzo del 2024 dos mil veintitrés, el cual consta de **246 (doscientos cuarenta y seis)** folios dentro de los cuales se encuentran los estados financieros contables, presupuestarios y programáticos, con fundamento en lo establecido en el numeral 10 de los Lineamientos para la Presentación de la Cuenta Pública e Informes Trimestrales de los Municipios del Estado de Michoacán de Ocampo ante la Auditoría Superior del Estado, publicado el 08 ocho de noviembre de 2022 dos mil veintidós.

Al respecto, con fundamento en el párrafo tercero del artículo 15 quince del ordenamiento legal en cita, le informo que se acredita al Ing. Jesús Rafael Méndez Guerrero, a efecto de que en mi representación y con los efectos legales a que haya lugar, haga entrega de lo mencionado en el párrafo que antecede, en el entendido que cuenta con los conocimientos necesarios para llevar a cabo tal diligencia.

Sin más por el momento agradezco su apoyo y colaboración no sin antes enviarle un cordial saludo.

ATENTAMENTE
"INCLUSIÓN, PAZ Y ESPERANZA"


LCPF JESÚS MISAEL SIERRA GALVÁN
Tesorero Municipal

 Palacio Municipal S/N, Centro, C.p. 60460
Tancitaro, Michoacán
 425 5915 311
 presidencia@ayuntamientotancitaro.gob.mx

II. ÍNDICE

<p>INFORMACIÓN CONTABLE</p> <p>A. Estado de Actividades; B. Estado de Situación Financiera; C. Estado de Variación en la Hacienda Pública; D. Estado de Cambios en la Situación Financiera; E. Estado de Flujo de Efectivo; F. Notas a los Estados Financieros G. Estado Analítico del Activo;</p>	001
<p>INFORMACIÓN PRESUPUESTARIA</p> <p>A. Estado analítico de ingresos, del que se derivará la presentación en clasificación económica por fuente de financiamiento y concepto, incluyendo los ingresos excedentes generados; B. Estado analítico del ejercicio del presupuesto de egresos del que se derivan las siguientes clasificaciones: A) Administrativa; B) Económica; C) Por objeto del gasto; y, D) Funcional.</p>	0038
<p>ADICIONALMENTE, DE ACUERDO CON LO ESTABLECIDO POR EL CONAC, LA INFORMACIÓN QUE SE INTEGRA POR LOS SIGUIENTES FORMATOS</p> <p>A) Norma para establecer la estructura de la información del formato del ejercicio y destino del gasto federalizado y reintegros. B) Conciliación entre los Ingresos Presupuestarios y Contables. C) Conciliación entre los Egresos Presupuestarios y los Gastos Contables.</p>	0043
<p>PARA DAR CUMPLIMIENTO A LA INFORMACIÓN FINANCIERA QUE HACE REFERENCIA LA LEY DE DISCIPLINA FINANCIERA DE LAS ENTIDADES FEDERATIVAS Y LOS MUNICIPIOS, SE ATENDERÁ A LOS CRITERIOS Y FORMATOS ESTABLECIDOS POR EL CONAC, QUE SON:</p> <p>1. Estado de Situación Financiera Detallado. 2. Informe Analítico de la Deuda Pública y Otros Pasivos. 3. Informe Analítico de Obligaciones Diferentes de Financiamientos. 4. Balance Presupuestario. 5. Estado Analítico de Ingresos Detallado.</p>	0048



6. Estado Analítico del Ejercicio del Presupuesto de Egresos Detallado, con la siguiente integración:

- 6.a. Por Objeto del Gasto;
- 6.b. Clasificación Administrativa;
- 6.c. Clasificación Funcional; y,
- 6.d. Clasificación de Servicios Personales por Categoría.

7. Proyecciones y Resultados de Ingresos y Egresos, por única ocasión en el Primer Informe Trimestral de la gestión administrativa mediante la siguiente desagregación:

- 7.a. Proyecciones de Ingresos.
- 7.b. Proyecciones de Egresos.
- 7.c. Resultados de Ingresos.
- 7.d. Resultado de Egresos.





Municipio de Tancitaro
ESTADO DE MICHOACAN
Estado de Actividades
 Del 01/ene./2024 al 31/mar./2024
 (Cifras en Pesos)

Usr: Toñolopez
 Rep: rptEstadoActTancitaro, Mich.

Fecha y hora de Impresión 18/abr./2024 11:42 a. m.

Concepto	2024	2023
INGRESOS Y OTROS BENEFICIOS		
INGRESOS DE GESTIÓN	\$9,242,166.81	\$9,092,325.36
IMPUESTOS	\$6,006,599.00	\$6,289,238.00
CUOTAS Y APORTACIONES DE SEGURIDAD SOCIAL	\$0.00	\$0.00
CONTRIBUCIONES DE MEJORAS	\$790,467.00	\$952,722.18
DERECHOS	\$601,080.36	\$942,227.20
PRODUCTOS	\$0.00	\$0.00
APROVECHAMIENTOS	\$1,844,020.45	\$908,137.98
INGRESOS POR VENTA DE BIENES Y PRESTACIÓN DE SERVICIOS	\$0.00	\$0.00
PARTICIPACIONES, APORTACIONES, CONVENIOS, INCENTIVOS DERIVADOS DE LA COLABORACIÓN FISCAL, FONDOS DISTINTOS DE APORTACIONES, TRANSFERENCIAS, ASIGNACIONES, SUBSIDIOS Y SUBVENCIONES, Y PENSIONES Y JUBILACIONES	\$31,715,272.39	\$27,222,968.50
PARTICIPACIONES, APORTACIONES, CONVENIOS, INCENTIVOS DERIVADOS DE LA COLABORACIÓN FISCAL Y FONDOS DISTINTOS DE APORTACIONES	\$31,715,272.39	\$27,222,968.50
TRANSFERENCIAS, ASIGNACIONES, SUBSIDIOS Y SUBVENCIONES, Y PENSIONES Y JUBILACIONES	\$0.00	\$0.00
OTROS INGRESOS Y BENEFICIOS	\$0.00	\$0.00
INGRESOS FINANCIEROS	\$0.00	\$0.00
INCREMENTO POR VARIACIÓN DE INVENTARIOS	\$0.00	\$0.00
DISMINUCIÓN DEL EXCESO DE ESTIMACIONES POR PÉRDIDA O DETERIORO U OBSOLESCENCIA	\$0.00	\$0.00
DISMINUCIÓN DEL EXCESO DE PROVISIONES	\$0.00	\$0.00
OTROS INGRESOS Y BENEFICIOS VARIOS	\$0.00	\$0.00
Total de Ingresos y Otros Beneficios	\$40,957,439.20	\$36,315,293.86
GASTOS Y OTRAS PÉRDIDAS		
GASTOS DE FUNCIONAMIENTO	\$24,350,841.23	\$22,015,521.35
SERVICIOS PERSONALES	\$13,490,735.27	\$12,495,975.41
MATERIALES Y SUMINISTROS	\$5,928,977.80	\$4,430,144.76
SERVICIOS GENERALES	\$4,931,128.16	\$5,089,401.18
TRANSFERENCIAS, ASIGNACIONES, SUBSIDIOS Y OTRAS AYUDAS	\$2,746,325.68	\$2,202,627.40
TRANSFERENCIAS INTERNAS Y ASIGNACIONES AL SECTOR PÚBLICO	\$0.00	\$0.00
TRANSFERENCIAS AL RESTO DEL SECTOR PÚBLICO	\$0.00	\$0.00
SUBSIDIOS Y SUBVENCIONES	\$17,382.50	\$0.00
AYUDAS SOCIALES	\$2,728,943.18	\$2,202,627.40
PENSIONES Y JUBILACIONES	\$0.00	\$0.00
TRANSFERENCIAS A FIDEICOMISOS, MANDATOS Y CONTRATOS ANALOGOS	\$0.00	\$0.00
TRANSFERENCIAS A LA SEGURIDAD SOCIAL	\$0.00	\$0.00
DONATIVOS	\$0.00	\$0.00
TRANSFERENCIAS AL EXTERIOR	\$0.00	\$0.00
PARTICIPACIONES Y APORTACIONES	\$0.00	\$0.00
PARTICIPACIONES	\$0.00	\$0.00
APORTACIONES	\$0.00	\$0.00
CONVENIOS	\$0.00	\$0.00
INTERESES, COMISIONES Y OTROS GASTOS DE LA DEUDA PÚBLICA	\$0.00	\$0.00
INTERESES DE LA DEUDA PÚBLICA	\$0.00	\$0.00
COMISIONES DE LA DEUDA PÚBLICA	\$0.00	\$0.00
GASTOS DE LA DEUDA PÚBLICA	\$0.00	\$0.00
COSTO POR COBERTURAS	\$0.00	\$0.00
APOYOS FINANCIEROS	\$0.00	\$0.00
OTROS GASTOS Y PÉRDIDAS EXTRAORDINARIAS	\$0.00	\$0.00
ESTIMACIONES, DEPRECIACIONES, DETERIOROS, OBSOLESCENCIA Y AMORTIZACIONES	\$0.00	\$0.00
PROVISIONES	\$0.00	\$0.00
DISMINUCIÓN DE INVENTARIOS	\$0.00	\$0.00
OTROS GASTOS	\$0.00	\$0.00



Estado de Actividades
 Del 01/ene./2024 al 31/mar./2024
 (Cifras en Pesos)

Concepto	2024	2023
INVERSIÓN PÚBLICA	\$0.00	\$0.00
INVERSIÓN PÚBLICA NO CAPITALIZABLE	\$0.00	\$0.00
Total de Gastos y otras Pérdidas	\$27,097,166.91	\$24,218,148.75
Resultados del Ejercicio (Ahorro/Desahorro)	\$13,860,272.29	\$12,097,145.11

"Bajo protesta de decir verdad declaramos que los Estados Financieros y sus notas, son razonablemente correctos y son responsabilidad del emisor".

LIC. GERARDO MORA MORA
 PRESIDENTE MUNICIPAL

C. MARÍA LORENA LAZARO JACOBO
 SÍNDICA MUNICIPAL

LCPF. JESUS MISAEL SIERRA GALVAN
 TESORERO MUNICIPAL

C.P. LAURA ADELINA HUERTA OROZCO
 CONTRALORA MUNICIPAL



Municipio de Tancitaro
ESTADO DE MICHOACAN
Estado de Situación Financiera
Al 31/mar./2024
 (Cifras en Pesos)

Fecha y 18/abr/2024
 11:43 a. m.



Usu: Toñolopez
 Rep: rptEstadoSituacion_Tancitaro_Mich.

CONCEPTO	2024	2023	CONCEPTO	2024	2023
ACTIVO			PASIVO		
ACTIVO CIRCULANTE			PASIVO CIRCULANTE		
EFFECTIVO Y EQUIVALENTES	\$20,289,894.56	\$10,501,323.14	CUENTAS POR PAGAR A CORTO PLAZO	\$15,564,148.91	\$16,647,541.76
DERECHOS A RECIBIR EFECTIVO O EQUIVALENTES	\$20,486,255.41	\$19,177,742.86	DOCUMENTOS POR PAGAR A CORTO PLAZO	\$0.00	\$0.00
DERECHOS A RECIBIR BIENES O SERVICIOS	\$617,614.31	\$149,960.39	PORCIÓN A CORTO PLAZO DE LA DEUDA PÚBLICA A LARGO PLAZO	\$0.00	\$0.00
INVENTARIOS	\$0.00	\$0.00	TÍTULOS Y VALORES A CORTO PLAZO	\$0.00	\$0.00
ALMACENES	\$0.00	\$0.00	PASIVOS DIFERIDOS A CORTO PLAZO	\$0.00	\$0.00
ESTIMACIÓN POR PERDIDA O DETERIORO DE ACTIVOS CIRCULANTES	\$0.00	\$0.00	FONDOS Y BIENES DE TERCEROS EN GARANTÍA Y/O ADMINISTRACIÓN A CORTO PLAZO	\$0.00	\$0.00
OTROS ACTIVOS CIRCULANTES	\$0.00	\$0.00	PROVISIONES A CORTO PLAZO	\$0.00	\$0.00
Total de Activos Circulantes	\$41,393,764.28	\$29,829,026.39	OTROS PASIVOS A CORTO PLAZO	\$0.00	\$0.00
ACTIVO NO CIRCULANTE			Total de Pasivos Circulantes	\$15,564,148.91	\$16,647,541.76
INVERSIONES FINANCIERAS A LARGO PLAZO	\$0.00	\$0.00	PASIVO NO CIRCULANTE		
DERECHOS A RECIBIR EFECTIVO O EQUIVALENTES A LARGO PLAZO	\$348,580.40	\$348,580.40	CUENTAS POR PAGAR A LARGO PLAZO	\$0.00	\$0.00
BIENES INMUEBLES, INFRAESTRUCTURA Y CONSTRUCCIONES EN PROCESO	\$17,183,498.84	\$16,951,498.83	DOCUMENTOS POR PAGAR A LARGO PLAZO	\$0.00	\$0.00
BIENES MUEBLES	\$42,256,315.45	\$41,379,864.98	DEUDA PÚBLICA A LARGO PLAZO	\$0.00	\$0.00
ACTIVOS INTANGIBLES	\$482,570.98	\$480,275.35	PASIVOS DIFERIDOS A LARGO PLAZO	\$0.00	\$0.00
DEPRECIACIÓN, DETERIORO Y AMORTIZACIÓN ACUMULADA DE BIENES	-\$24,292,212.58	-\$24,292,212.58	FONDOS Y BIENES DE TERCEROS EN GARANTÍA Y/O ADMINISTRACIÓN A LARGO PLAZO	\$0.00	\$0.00
ACTIVOS DIFERIDOS	\$50,293.86	\$50,293.86	PROVISIONES A LARGO PLAZO	\$0.00	\$0.00
ESTIMACIÓN POR PERDIDA O DETERIORO DE ACTIVOS NO CIRCULANTES	\$0.00	\$0.00	Total de Pasivos No Circulantes	\$0.00	\$0.00
OTROS ACTIVOS NO CIRCULANTES	\$0.00	\$0.00	Total del Pasivo	\$15,564,148.91	\$16,647,541.76
Total de Activos No Circulantes	\$36,029,046.95	\$34,918,300.84	HACIENDA PÚBLICA/ PATRIMONIO		
Total del Activo	\$77,422,811.23	\$64,747,327.23	HACIENDA PÚBLICA/PATRIMONIO CONTRIBUIDO	\$0.00	\$0.00
			APORTACIONES	\$0.00	\$0.00
			DONACIONES DE CAPITAL	\$0.00	\$0.00
			ACTUALIZACIÓN DE LA HACIENDA PÚBLICA/PATRIMONIO	\$0.00	\$0.00
			HACIENDA PÚBLICA /PATRIMONIO GENERADO	\$61,858,662.32	\$48,099,785.47
			RESULTADOS DEL EJERCICIO (AHORRO/ DESAHORRO)	\$13,860,272.29	-\$1,427,430.04
			RESULTADOS DE EJERCICIOS ANTERIORES	\$275,676,613.08	\$277,104,043.12
			REVALUOS	\$0.00	\$0.00
			RESERVAS	\$0.00	\$0.00



Municipio de Tancítaro
ESTADO DE MICHOACÁN
Estado de Situación Financiera

Usr: Toñolopez
Rep: rptEstadoSituacion

Al 31/mar./2024
(Cifras en Pesos)

Fecha y 18/abr./2024
11:43 a. m.

CONCEPTO	2024	2023	CONCEPTO	2024	2023
			RECTIFICACIONES DE RESULTADOS DE EJERCICIOS ANTERIORES	-\$227,678,223.05	-\$227,576,827.61
			EXCESO O INSUFICIENCIA EN LA ACTUALIZACIÓN DE LA HACIENDA PÚBLICA/ PATRIMONIO	\$0.00	\$0.00
			RESULTADO POR POSICIÓN MONETARIA	\$0.00	\$0.00
			RESULTADO POR TENENCIA DE ACTIVOS NO MONETARIOS	\$0.00	\$0.00
			Total Hacienda Pública/Patrimonio	\$61,858,662.32	\$48,099,785.47
			Total del Pasivo y Hacienda Pública/Patrimonio	\$77,422,811.23	\$64,747,327.23



Municipio de Tancítaro
ESTADO DE MICHOACÁN
Estado de Situación Financiera

Al 31/mar./2024
 (Cifras en Pesos)

Fecha y 18/abr./2024
 | 11:43 a. m.

Usu: Toñolopez
 Rep: rptEstadoSituacion

CONCEPTO	2023	2024	2023	2024
CUENTAS DE ORDEN CONTABLES				
VALORES	\$0.00	\$0.00	\$0.00	\$0.00
VALORES EN CUSTODIA	\$0.00	\$0.00	\$0.00	\$0.00
CUSTODIA DE VALORES	\$0.00	\$0.00	\$0.00	\$0.00
INSTRUMENTOS DE CREDITO PRESTADOS A FORMADORES DE MERCADO	\$0.00	\$0.00	\$0.00	\$0.00
PRESTAMO DE INSTRUMENTOS DE CREDITO A FORMADORES DE MERCADO Y SU GARANTIA	\$0.00	\$0.00	\$0.00	\$0.00
INSTRUMENTOS DE CREDITO RECIBIDOS EN GARANTIA DE LOS FORMADORES DE MERCADO	\$0.00	\$0.00	\$0.00	\$0.00
GARANTIA DE CREDITOS RECIBIDOS DE LOS FORMADORES DE MERCADO	\$0.00	\$0.00	\$0.00	\$0.00
EMISION DE OBLIGACIONES	\$0.00	\$0.00	\$0.00	\$0.00
AUTORIZACION PARA LA EMISION DE BONOS, TITULOS Y VALORES DE LA DEUDA PUBLICA INTERNA	\$0.00	\$0.00	\$0.00	\$0.00
AUTORIZACION PARA LA EMISION DE BONOS, TITULOS Y VALORES DE LA DEUDA PUBLICA EXTERNA	\$0.00	\$0.00	\$0.00	\$0.00
EMISIONES AUTORIZADAS DE LA DEUDA PUBLICA INTERNA Y EXTERNA	\$0.00	\$0.00	\$0.00	\$0.00
SUSCRIPCION DE CONTRATOS DE PRESTAMOS Y OTRAS OBLIGACIONES DE LA DEUDA PUBLICA INTERNA	\$0.00	\$0.00	\$0.00	\$0.00
SUSCRIPCION DE CONTRATOS DE PRESTAMOS Y OTRAS OBLIGACIONES DE LA DEUDA PUBLICA EXTERNA	\$0.00	\$0.00	\$0.00	\$0.00
CONTRATOS DE PRESTAMOS Y OTRAS OBLIGACIONES DE LA DEUDA PUBLICA INTERNA Y EXTERNA	\$0.00	\$0.00	\$0.00	\$0.00
AVALES Y GARANTIAS	\$0.00	\$0.00	\$0.00	\$0.00
AVALES AUTORIZADOS	\$0.00	\$0.00	\$0.00	\$0.00
AVALES FIRMADOS	\$0.00	\$0.00	\$0.00	\$0.00
FIANZAS Y GARANTIAS RECIBIDAS POR DEUDAS A COBRAR	\$0.00	\$0.00	\$0.00	\$0.00
FIANZAS Y GARANTIAS RECIBIDAS	\$0.00	\$0.00	\$0.00	\$0.00
FIANZAS OTORGADAS PARA RESPALDAR OBLIGACIONES NO FISCALES DEL GOBIERNO	\$0.00	\$0.00	\$0.00	\$0.00
FIANZAS OTORGADAS DEL GOBIERNO PARA RESPALDAR OBLIGACIONES NO FISCALES	\$0.00	\$0.00	\$0.00	\$0.00
JUICIOS	\$0.00	\$0.00	\$0.00	\$0.00
DEMANDAS JUDICIALES EN PROCESO DE RESOLUCION	\$0.00	\$0.00	\$0.00	\$0.00
RESOLUCION DE DEMANDAS EN PROCESO JUDICIAL	\$0.00	\$0.00	\$0.00	\$0.00
INVERSION MEDIANTE PROYECTOS PARA PRESTACION DE SERVICIOS (PPS) Y SIMILARES	\$0.00	\$0.00	\$0.00	\$0.00
CONTRATOS PARA INVERSION MEDIANTE PROYECTOS PARA PRESTACION DE SERVICIOS (PPS) Y SIMILARES	\$0.00	\$0.00	\$0.00	\$0.00
INVERSION PUBLICA CONTRATADA MEDIANTE PROYECTOS PARA PRESTACION DE SERVICIOS (PPS) Y SIMILARES	\$0.00	\$0.00	\$0.00	\$0.00
BIENES CONCESIONADOS O EN COMODATO	\$0.00	\$0.00	\$0.00	\$0.00
BIENES BAJO CONTRATO EN CONCESION	\$0.00	\$0.00	\$0.00	\$0.00
CONTRATO DE CONCESION POR BIENES	\$0.00	\$0.00	\$0.00	\$0.00
BIENES BAJO CONTRATO EN COMODATO	\$0.00	\$0.00	\$0.00	\$0.00
CONCEPTO	CONTRATO DE COMODATO POR BIENES		2023	2024
			\$0.00	\$0.00
			\$0.00	\$0.00



Municipio de Tancitaro
ESTADO DE MICHOACAN
Estado de Situación Financiera

Usr: Toñolopez

Rep: rptEstadoSituacionFinanciera, Micho.

Al 31/mar./2024

(Cifras en Pesos)

Fecha y 18/abr./2024

11:43 a. m.

CONCEPTO	2024	2023
CUENTAS DE ORDEN PRESUPUESTARIAS		
LEY DE INGRESOS		
LEY DE INGRESOS ESTIMADA	\$161,815,308.75	\$147,671,046.34
LEY DE INGRESOS POR EJECUTAR	\$122,164,078.55	\$13,884,210.33
MODIFICACIONES A LA LEY DE INGRESOS ESTIMADA	\$1,306,209.00	\$27,318,962.72
LEY DE INGRESOS DEVENGADA	\$40,957,439.20	\$161,105,798.73
LEY DE INGRESOS RECAUDADA	\$40,957,439.20	\$161,105,798.73
PRESUPUESTO DE EGRESOS		
PRESUPUESTO DE EGRESOS APROBADO	\$161,815,308.75	\$147,671,046.34
PRESUPUESTO DE EGRESOS POR EJERCER	\$139,985,165.04	\$17,231,689.23
MODIFICACIONES AL PRESUPUESTO DE EGRESOS APROBADO	\$7,936,615.73	\$32,532,615.37
PRESUPUESTO DE EGRESOS COMPROMETIDO	\$29,766,759.44	\$162,971,972.48
PRESUPUESTO DE EGRESOS DEVENGADO	\$28,207,913.02	\$162,971,653.96
PRESUPUESTO DE EGRESOS EJERCIDO	\$28,207,913.02	\$162,971,653.96
PRESUPUESTO DE EGRESOS PAGADO	\$28,207,913.02	\$162,971,653.96

"Bajo protesta de decir verdad declaramos que los Estados Financieros y sus notas, son razonablemente correctos y son responsabilidad del emisor".

LIC. GERARDO MORA MORA
 PRESIDENTE MUNICIPAL



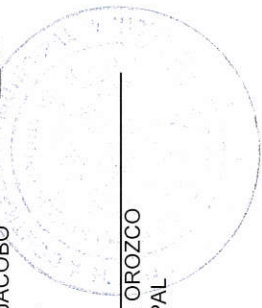
C. MARIA LORENA LAZARO JACOBO
 SINDICA MUNICIPAL



LIC. JESUS MISAEL SIERRA GALVAN
 TESORERO MUNICIPAL



C.P. LAURA ADELINA HUERTA OROZCO
 CONTRALORA MUNICIPAL





Municipio de Tancitaro
ESTADO DE MICHOACAN
 Estado de Variación en la Hacienda Pública
 Del 01/ene/2024 Al 31/mar./2024
 (Cifras en Pesos)

Fecha y 18/abr./2024
 11:44 a. m.

Usu: Toholopez
 Rep: rptEstadoVariacion_Tancitaro_Micho

Concepto	Hacienda Pública/ Patrimonio Contribuido	Hacienda Pública/ Patrimonio Generado De Ejercicios Anteriores	Hacienda Pública/ Patrimonio Generado Del Ejercicio	Exceso o Insuficiencia en la Actualización de la Hacienda Pública / Patrimonio	Total
HACIENDA PÚBLICA/PATRIMONIO CONTRIBUIDO NETO DE 2023	\$0.00	\$0.00	\$0.00	\$0.00	\$0.00
APORTACIONES	\$0.00	\$0.00	\$0.00	\$0.00	\$0.00
DONACIONES DE CAPITAL	\$0.00	\$0.00	\$0.00	\$0.00	\$0.00
ACTUALIZACIÓN DE LA HACIENDA PÚBLICA/PATRIMONIO	\$0.00	\$0.00	\$0.00	\$0.00	\$0.00
HACIENDA PÚBLICA /PATRIMONIO GENERADO NETO DE 2023	\$0.00	\$49,527,215.51	-\$1,427,430.04	\$0.00	\$48,099,785.47
RESULTADOS DEL EJERCICIO (AHORRO/ DESAHORRO)	\$0.00	\$0.00	-\$1,427,430.04	\$0.00	-\$1,427,430.04
RESULTADOS DE EJERCICIOS ANTERIORES	\$0.00	\$277,104,043.12	\$0.00	\$0.00	\$277,104,043.12
REVALUOS	\$0.00	\$0.00	\$0.00	\$0.00	\$0.00
RESERVAS	\$0.00	\$0.00	\$0.00	\$0.00	\$0.00
RECTIFICACIONES DE RESULTADOS DE EJERCICIOS ANTERIORES	\$0.00	-\$227,576,827.61	\$0.00	\$0.00	-\$227,576,827.61
EXCESO O INSUFICIENCIA EN LA ACTUALIZACIÓN DE LA HACIENDA PÚBLICA/ PATRIMONIO NETO DE 2023	\$0.00	\$0.00	\$0.00	\$0.00	\$0.00
RESULTADO POR POSICIÓN MONETARIA	\$0.00	\$0.00	\$0.00	\$0.00	\$0.00
RESULTADO POR TENENCIA DE ACTIVOS NO MONETARIOS	\$0.00	\$0.00	\$0.00	\$0.00	\$0.00
HACIENDA PÚBLICA / PATRIMONIO NETO FINAL DE 2023	\$0.00	\$49,527,215.51	-\$1,427,430.04	\$0.00	\$48,099,785.47
CAMBIOS EN LA HACIENDA PÚBLICA/PATRIMONIO CONTRIBUIDO NETO DE 2024	\$0.00	\$0.00	\$0.00	\$0.00	\$0.00
APORTACIONES	\$0.00	\$0.00	\$0.00	\$0.00	\$0.00
DONACIONES DE CAPITAL	\$0.00	\$0.00	\$0.00	\$0.00	\$0.00
ACTUALIZACIÓN DE LA HACIENDA PÚBLICA/PATRIMONIO	\$0.00	\$0.00	\$0.00	\$0.00	\$0.00
VARIACIONES DE LA HACIENDA PÚBLICA / PATRIMONIO GENERADO NETO DE 2024	\$0.00	-\$1,427,430.04	\$15,186,306.89	\$0.00	\$13,758,876.85
RESULTADOS DEL EJERCICIO (AHORRO/ DESAHORRO)	\$0.00	\$0.00	\$13,860,272.29	\$0.00	\$13,860,272.29
RESULTADOS DE EJERCICIOS ANTERIORES	\$0.00	-\$1,427,430.04	\$1,427,430.04	\$0.00	\$0.00
REVALUOS	\$0.00	\$0.00	\$0.00	\$0.00	\$0.00
RESERVAS	\$0.00	\$0.00	\$0.00	\$0.00	\$0.00
RECTIFICACIONES DE RESULTADOS DE EJERCICIOS ANTERIORES	\$0.00	\$0.00	-\$101,395.44	\$0.00	-\$101,395.44
CAMBIOS EN EL EXCESO O INSUFICIENCIA EN LA ACTUALIZACIÓN DE LA HACIENDA PÚBLICA/ PATRIMONIO NETO DE 2024	\$0.00	\$0.00	\$0.00	\$0.00	\$0.00
RESULTADO POR POSICIÓN MONETARIA	\$0.00	\$0.00	\$0.00	\$0.00	\$0.00
RESULTADO POR TENENCIA DE ACTIVOS NO MONETARIOS	\$0.00	\$0.00	\$0.00	\$0.00	\$0.00
HACIENDA PÚBLICA / PATRIMONIO NETO FINAL DE 2024	\$0.00	\$48,099,785.47	\$13,758,876.85	\$0.00	\$61,858,662.32



Municipio de Tancitaro
ESTADO DE MICHOACAN
Estado de Variación en la Hacienda Pública
Del 01/ene/2024 Al 31/mar./2024
 (Cifras en Pesos)


Usr: Tonolopez
 Rep: rptEstadoVariacion

Fecha y
 18/abr./2024
 11:44 a. m.

Concepto	Hacienda Pública/ Patrimonio Contribuido	Hacienda Pública/ Patrimonio Generado De Ejercicios Anteriores	Hacienda Pública/ Patrimonio Generado Del Ejercicio	Exceso o Insuficiencia en la Actualización de la Hacienda Pública / Patrimonio	Total
----------	--	---	--	--	-------

“Bajo protesta de decir verdad declaramos que los Estados Financieros y sus notas, son razonablemente correctos y son responsabilidad del emisor”.

 LIC. GERARDO MORA MORA
 PRESIDENTE MUNICIPAL




 C. MARIA LORENA LAZARO JACOBO
 SINDICA MUNICIPAL



 LCPF. JESUS MISAEL SIERRA GALVAN
 TESORERO MUNICIPAL



 C.P. LAURA ADELINA HUERTA OROZCO
 CONTRALORA MUNICIPAL





Municipio de Tancitaro
ESTADO DE MICHOACAN
Estado de Cambios en la Situación Financiera

Usr: Toñolopez
Rep: rptEstadoCaTancitaro, Michoaciana

Del 01/ene./2024 Al 31/mar./2024
(Cifras en Pesos)

Fecha y hora de Impresión | 18/abr./2024
11:45 a. m.

Concepto	Origen	Aplicación
ACTIVO	\$0.00	\$12,675,484.00
ACTIVO CIRCULANTE	\$0.00	\$11,564,737.89
EFFECTIVO Y EQUIVALENTES	\$0.00	\$9,788,571.42
DERECHOS A RECIBIR EFECTIVO O EQUIVALENTES	\$0.00	\$1,308,512.55
DERECHOS A RECIBIR BIENES O SERVICIOS	\$0.00	\$467,653.92
INVENTARIOS	\$0.00	\$0.00
ALMACENES	\$0.00	\$0.00
ESTIMACIÓN POR PÉRDIDA O DETERIORO DE ACTIVOS CIRCULANTES	\$0.00	\$0.00
OTROS ACTIVOS CIRCULANTES	\$0.00	\$0.00
ACTIVO NO CIRCULANTE	\$0.00	\$1,110,746.11
INVERSIONES FINANCIERAS A LARGO PLAZO	\$0.00	\$0.00
DERECHOS A RECIBIR EFECTIVO O EQUIVALENTES A LARGO PLAZO	\$0.00	\$0.00
BIENES INMUEBLES, INFRAESTRUCTURA Y CONSTRUCCIONES EN PROCESO	\$0.00	\$232,000.01
BIENES MUEBLES	\$0.00	\$876,450.47
ACTIVOS INTANGIBLES	\$0.00	\$2,295.63
DEPRECIACIÓN, DETERIORO Y AMORTIZACIÓN ACUMULADA DE BIENES	\$0.00	\$0.00
ACTIVOS DIFERIDOS	\$0.00	\$0.00
ESTIMACIÓN POR PÉRDIDA O DETERIORO DE ACTIVOS NO CIRCULANTES	\$0.00	\$0.00
OTROS ACTIVOS NO CIRCULANTES	\$0.00	\$0.00
PASIVO	\$0.00	\$1,083,392.85
PASIVO CIRCULANTE	\$0.00	\$1,083,392.85
CUENTAS POR PAGAR A CORTO PLAZO	\$0.00	\$1,083,392.85
DOCUMENTOS POR PAGAR A CORTO PLAZO	\$0.00	\$0.00
PORCIÓN A CORTO PLAZO DE LA DEUDA PÚBLICA A LARGO PLAZO	\$0.00	\$0.00
TÍTULOS Y VALORES A CORTO PLAZO	\$0.00	\$0.00
PASIVOS DIFERIDOS A CORTO PLAZO	\$0.00	\$0.00
FONDOS Y BIENES DE TERCEROS EN GARANTÍA Y/O ADMINISTRACIÓN A CORTO PLAZO	\$0.00	\$0.00
PROVISIONES A CORTO PLAZO	\$0.00	\$0.00
OTROS PASIVOS A CORTO PLAZO	\$0.00	\$0.00
PASIVO NO CIRCULANTE	\$0.00	\$0.00
CUENTAS POR PAGAR A LARGO PLAZO	\$0.00	\$0.00
DOCUMENTOS POR PAGAR A LARGO PLAZO	\$0.00	\$0.00
DEUDA PÚBLICA A LARGO PLAZO	\$0.00	\$0.00
PASIVOS DIFERIDOS A LARGO PLAZO	\$0.00	\$0.00
FONDOS Y BIENES DE TERCEROS EN GARANTÍA Y/O ADMINISTRACIÓN A LARGO PLAZO	\$0.00	\$0.00
PROVISIONES A LARGO PLAZO	\$0.00	\$0.00
HACIENDA PÚBLICA/ PATRIMONIO	\$15,287,702.33	\$1,528,825.48
HACIENDA PÚBLICA/PATRIMONIO CONTRIBUIDO	\$0.00	\$0.00
APORTACIONES	\$0.00	\$0.00
DONACIONES DE CAPITAL	\$0.00	\$0.00
ACTUALIZACIÓN DE LA HACIENDA PÚBLICA/PATRIMONIO	\$0.00	\$0.00
HACIENDA PÚBLICA /PATRIMONIO GENERADO	\$15,287,702.33	\$1,528,825.48
RESULTADOS DEL EJERCICIO (AHORRO/ DESAHORRO)	\$15,287,702.33	\$0.00
RESULTADOS DE EJERCICIOS ANTERIORES	\$0.00	\$1,427,430.04
REVALUOS	\$0.00	\$0.00
RESERVAS	\$0.00	\$0.00
RECTIFICACIONES DE RESULTADOS DE EJERCICIOS ANTERIORES	\$0.00	\$101,395.44
EXCESO O INSUFICIENCIA EN LA ACTUALIZACIÓN DE LA HACIENDA PÚBLICA/ PATRIMONIO	\$0.00	\$0.00
RESULTADO POR POSICIÓN MONETARIA	\$0.00	\$0.00
RESULTADO POR TENENCIA DE ACTIVOS NO MONETARIOS	\$0.00	\$0.00



Municipio de Tancitaro
ESTADO DE MICHOACAN
Estado de Cambios en la Situación Financiera
Del 01/ene./2024 Al 31/mar./2024
 (Cifras en Pesos)

Usu: Toñolopez
 Rep: rptEstadoCaTancitaro, Michoaciana

Fecha: 18/abr./2024
 Hora de Impresión: 11:45 a. m.

Concepto	Origen	Aplicación
----------	--------	------------

"Bajo protesta de decir verdad declaramos que los Estados Financieros y sus notas, son razonablemente correctos y son responsabilidad del emisor".

LIC. GERARDO MORA MORA
 PRESIDENTE MUNICIPAL

C. MARIA LORENA LAZARO JACOBO
 SINDICA MUNICIPAL

LCPF. JESUS MISAEL SIERRA GALVAN
 TESORERO MUNICIPAL

C.P. LAURA ADELINA HUERTA OROZCO
 CONTRALORA MUNICIPAL





Municipio de Tancitaro
ESTADO DE MICHOACAN
Estado de Flujos de Efectivo

Del 01/ene/2024 Al 31/mar./2024

(Cifras en Pesos)

Usr: Toñolopez

Rep: rptEstadoFluTancitaro, Mich.

Fecha y hora de Impresión 18/abr./2024 11:45 a. m.

Concepto	2024	2023
FLUJOS DE EFECTIVO DE LAS ACTIVIDADES DE OPERACIÓN		
ORIGEN	\$40,957,439.20	\$162,632,999.11
IMPUESTOS	\$6,006,599.00	\$11,049,822.00
CUOTAS Y APORTACIONES DE SEGURIDAD SOCIAL	\$0.00	\$0.00
CONTRIBUCIONES DE MEJORAS	\$790,467.00	\$6,521,053.97
DERECHOS	\$601,080.36	\$3,098,634.65
PRODUCTOS	\$0.00	\$0.00
APROVECHAMIENTOS	\$1,844,020.45	\$6,176,275.34
INGRESOS POR VENTA DE BIENES Y PRESTACIÓN DE SERVICIOS	\$0.00	\$0.00
PARTICIPACIONES, APORTACIONES, CONVENIOS, INCENTIVOS DERIVADOS DE LA COLABORACIÓN FISCAL Y FONDOS DISTINTOS DE APORTACIONES	\$31,715,272.39	\$134,260,012.77
TRANSFERENCIAS, ASIGNACIONES, SUBSIDIOS Y SUBVENCIONES, Y PENSIONES Y JUBILACIONES	\$0.00	\$0.00
OTROS ORIGENES DE OPERACIÓN	\$0.00	\$1,527,200.38
APLICACIÓN	\$30,058,121.67	\$117,010,920.29
SERVICIOS PERSONALES	\$13,490,735.27	\$57,278,931.32
MATERIALES Y SUMINISTRO	\$5,928,977.80	\$26,297,701.90
SERVICIOS GENERALES	\$4,931,128.16	\$21,636,258.98
TRANSFERENCIAS INTERNAS Y ASIGNACIONES AL SECTOR PÚBLICO	\$0.00	\$0.00
TRANSFERENCIAS AL RESTO DEL SECTOR PÚBLICO	\$0.00	\$442,107.83
SUBSIDIOS Y SUBVENCIONES	\$17,382.50	\$17,931.51
AYUDAS SOCIALES	\$2,728,943.18	\$11,337,988.75
PENSIONES Y JUBILACIONES	\$0.00	\$0.00
TRANSFERENCIAS A FIDEICOMISOS, MANDATOS Y OTROS ANALOGOS	\$0.00	\$0.00
TRANSFERENCIAS A LA SEGURIDAD SOCIAL	\$0.00	\$0.00
DONATIVOS	\$0.00	\$0.00
TRANSFERENCIAS AL EXTERIOR	\$0.00	\$0.00
PARTICIPACIONES	\$0.00	\$0.00
APORTACIONES	\$0.00	\$0.00
CONVENIOS	\$0.00	\$0.00
OTRAS APLICACIONES DE OPERACIÓN	\$2,960,954.76	\$0.00
FLUJOS NETOS DE EFECTIVO POR ACTIVIDADES DE OPERACIÓN	\$10,899,317.53	\$45,622,078.82
FLUJOS DE EFECTIVO DE LAS ACTIVIDADES DE INVERSIÓN		
ORIGEN	\$0.00	\$0.00
BIENES INMUEBLES, INFRAESTRUCTURA Y CONSTRUCCIONES EN PROCESO	\$0.00	\$0.00
BIENES MUEBLES	\$0.00	\$0.00
OTROS ORIGENES DE INVERSIÓN	\$0.00	\$0.00
APLICACIÓN	\$1,110,746.11	\$45,960,733.67
BIENES INMUEBLES, INFRAESTRUCTURA Y CONSTRUCCIONES EN PROCESO	\$232,000.01	\$42,155,545.84
BIENES MUEBLES	\$876,450.47	\$3,759,064.44
OTRAS APLICACIONES DE INVERSIÓN	\$2,295.63	\$46,123.39
FLUJOS NETOS DE EFECTIVO POR ACTIVIDADES DE INVERSIÓN	-\$1,110,746.11	-\$45,960,733.67
FLUJOS DE EFECTIVO DE LAS ACTIVIDADES DE FINANCIAMIENTO		
ORIGEN	\$0.00	\$0.00
ENDEUDAMIENTO NETO	\$0.00	\$0.00
INTERNO	\$0.00	\$0.00
EXTERNO	\$0.00	\$0.00
OTROS ORIGENES DE FINANCIAMIENTO	\$0.00	\$0.00
APLICACIÓN	\$0.00	\$0.00
SERVICIOS DE LA DEUDA	\$0.00	\$0.00
INTERNO	\$0.00	\$0.00
EXTERNO	\$0.00	\$0.00
OTRAS APLICACIONES DE FINANCIAMIENTO	\$0.00	\$0.00
FLUJOS NETOS DE EFECTIVO POR ACTIVIDADES DE FINANCIAMIENTO	\$0.00	\$0.00
INCREMENTO/DISMINUCIÓN NETA EN EL EFECTIVO Y EQUIVALENTES AL EFECTIVO	\$9,788,571.42	-\$338,654.85
EFECTIVO Y EQUIVALENTES AL EFECTIVO AL INICIO DEL EJERCICIO	\$10,501,323.14	\$10,839,977.99




Estado de Flujos de Efectivo
Del 01/ene/2024 Al 31/mar./2024
(Cifras en Pesos)

Concepto	2024	2023
EFFECTIVO Y EQUIVALENTES AL EFECTIVO AL FINAL DEL EJERCICIO	\$20,289,894.56	\$10,501,323.14

"Bajo protesta de decir verdad declaramos que los Estados Financieros y sus notas, son razonablemente correctos y son responsabilidad del emisor".


 LIC. GERARDO MORA MORA
 PRESIDENTE MUNICIPAL


 LCPF. JESUS MISAEL SIERRA GALVAN
 TESORERO MUNICIPAL




 C. MARIA LORENA LAZARO JACOBO
 SINDICA MUNICIPAL


 C.P. LAURA ADELINA HUERTA OROZCO
 CONTRALORA MUNICIPAL



MUNICIPIO DE TANCITARO
ESTADO DE MICHOACAN
NOTAS A LOS ESTADOS FINANCIEROS

AL 31 DE MARZO DE 2024

Con el propósito de dar cumplimiento a los artículos 46 y 49 de la Ley General de Contabilidad Gubernamental, los entes públicos deberán acompañar notas a los estados financieros cuyos rubros así lo requieran teniendo presente los postulados de revelación suficiente e importancia relativa con la finalidad, que la información sea de mayor utilidad para los usuarios.

A continuación se presentan los tres tipos de notas que acompañan a los estados, a saber:

- a) Notas de desglose;
- b) Notas de memoria (cuentas de orden), y
- c) Notas de gestión administrativa.

a) NOTAS DE DESGLOSE

I) NOTAS AL ESTADO DE SITUACIÓN FINANCIERA

Activo

- **Efectivo y Equivalentes**

1. Se informará acerca de los fondos con afectación específica, el tipo y monto de los mismos; de las inversiones financieras se revelará su tipo y monto, su clasificación en corto y largo plazo separando aquéllas que su vencimiento sea menor a 3 meses.

A continuación se relacionan las cuentas que integran el rubro de efectivo y equivalentes:

Concepto	2024	2023
BANCOS/TESORERÍA	\$ 20,109,451.97	\$ 10,320,878.51
INVERSIONES TEMPORALES (HASTA 3 MESES)	\$.00	\$.00
FONDOS CON AFECTACIÓN ESPECÍFICA	\$.00	\$.00
DEPÓSITOS DE FONDOS DE TERCEROS EN GARANTÍA Y/O ADM	\$ 134,801.00	\$ 134,801.00
Suma	20,244,252.97	10,455,679.51

Bancos/Tesorería

Representa el monto de efectivo disponible propiedad de MUNICIPIO DE TANCITARO MICHOACAN, en instituciones bancarias, su importe se integra por:

ELABORÓ: L.C.P.F. JESUS MISAEL SIERRA GALVAN

REVISÓ C. MARIA LORENA LAZARO JACOBO C.P. LAURA ADELINA HUERTA CROZCO

AUTORIZÓ: LIC. GERARDO MORA MORA



MUNICIPIO DE TANCITARO
ESTADO DE MICHOACAN
NOTAS A LOS ESTADOS FINANCIEROS

Banco	Importe
BANCOMER ADMON. 2015-2018	\$ 911,273.01
BANORTE	\$.00
BANCOMER ADMON. 2010-2011	\$.00
BANCOMER ADMON. 2008-2011	\$.00
CI BANCO S.A.	\$.00
BANCOMER ADMON. 2015 AL 2018	\$ 23,180.32
SANTANDER ADMON. 2018-2021	\$ 5,515,665.51
SANTANDER 2020	\$.00
SANTANDER 2021	-\$ 837.62
SANTANDER 2022	\$.00
SANTANDER 2023	\$ 4,328,794.60
Suma \$	10,778,075.82

Inversiones Temporales

Representa el monto de efectivo invertido por **MUNICIPIO DE TANCITARO MICHOACAN**, la cual se efectúa a plazos que van de inversión a la vista hasta 90 días, su importe se integra por:

Banco	Importe
	\$.00
	\$.00
	\$.00
	\$.00
	\$.00
Suma \$	-

Fondos con Afectación Especifica

Representan el monto de los fondos con afectación específica que deben financiar determinados gastos o actividades.

Banco	Importe
	\$.00
	\$.00
Suma \$	-

- ~~Derechos a recibir Efectivo y Equivalentes y Bienes o Servicios a Recibir~~


ELABORÓ: L.C.P.F.
 JESUS MISAEEL SIERRA GALVAN

REVISÓ

C. MARÍA LORENA LAZARO JACOBO C.P. LAURA ADELINA HUERTA OROZCO

2 / 21

AUTORIZÓ: LIC. GERARDO MORA MORA



MUNICIPIO DE TANCITARO
ESTADO DE MICHOACAN
NOTAS A LOS ESTADOS FINANCIEROS

2. Por tipo de contribución se informará el monto que se encuentre pendiente de cobro y por recuperar de hasta cinco ejercicios anteriores, asimismo se deberán considerar los montos sujetos a algún tipo de juicio con una antigüedad mayor a la señalada y la factibilidad de cobro.

Concepto	2024	2023
CUENTAS POR COBRAR A CORTO PLAZO	\$.36	\$.36
DEUDORES DIVERSOS POR COBRAR A CORTO PLAZO	\$ 19,532,751.74	\$ 18,233,658.22
OTROS DERECHOS A RECIBIR EFECTIVO O EQUIVALENTES A CORTO	\$ 947,968.61	\$ 938,549.58
Suma \$	20,480,720.71 \$	19,172,208.16

Las Cuentas por Cobrar a Corto Plazo se integran por:

Concepto	2024	2024%
Suma \$	- \$	-

Deudores Diversos por Cobrar a Corto Plazo

Representa el monto de los derechos de cobro a favor del ente público por gastos por comprobar. se informa que se tiene la cantidad de \$7,641,26.40 pendientes de recuperar por sentencia definitiva en Juicio Penal, así mismo se otorgaron préstamos personales a empleados del ayuntamiento con plazo de recuperación al 30 de noviembre del ejercicio en curso.

Otros Derechos a recibir Efectivo y Equivalentes a Corto Plazo

Representan los derechos de cobro originados en el desarrollo de las actividades del ente público, de los cuales se espera recibir una contraprestación representada en recursos, bienes o servicios; en un plazo menor o igual a doce meses, no incluidos en las cuentas anteriores, la cual esta integrada en su mayoría por el subsidio al empleo entregado al trabajador de ejercicios anteriores.



3. Se elaborará, de manera agrupada, los derechos a recibir efectivo y equivalentes, y bienes o servicios a recibir, (excepto cuentas por cobrar de contribuciones o fideicomisos que se encuentran dentro de inversiones financieras, participaciones y aportaciones de capital) en una desagregación por su vencimiento en días a 90, 180, menor o igual a 365 y mayor a 365. Adicionalmente, se informará de las características cualitativas relevantes que le afecten a estas cuentas.

ELABORÓ: L.C.P.F.
 JESUS MSAEL SIERRA GALVAN

REVISÓ
 C. MARIA LORENA LAZARO JACOBO

C.P. LAURA ADELINA HUERTA OROZCO

AUTORIZÓ: LIC. GERARDO MORA MORA


MUNICIPIO DE TANCITARO

ESTADO DE MICHOACAN

NOTAS A LOS ESTADOS FINANCIEROS

- Bienes Disponibles para su Transformación o Consumo (inventarios)

4. Se clasificarán como bienes disponibles para su transformación aquéllos que se encuentren dentro de la cuenta Inventarios. Esta nota aplica para aquellos entes públicos que realicen algún proceso de transformación y/o elaboración de bienes. En la nota se informará del sistema de costo y método de valuación aplicados a los inventarios, así como la conveniencia de su aplicación dada la naturaleza de los mismos. Adicionalmente, se revelará el impacto en la información financiera por cambios en el método o sistema.

5. De la cuenta Almacén se informará acerca del método de valuación, así como la conveniencia de su aplicación. Adicionalmente, se revelará el impacto en la información financiera por cambios en el método.

- Inversiones Financieras

6. De la cuenta Inversiones financieras, que considera los fideicomisos, se informará de éstos los recursos asignados por tipo y monto, y características significativas que tengan o puedan tener alguna incidencia en las mismas.

7. Se informará de las inversiones financieras, los saldos de las participaciones y aportaciones de capital.

- Bienes Muebles, Inmuebles e Intangibles

8. Se informará de manera agrupada por cuenta, los rubros de Bienes Muebles e Inmuebles, el monto de la depreciación del ejercicio y la acumulada, el método de depreciación, tasas aplicadas y los criterios de aplicación de los mismos. Asimismo, se informará de las características significativas del estado en que se encuentren los activos.

9. Se informará de manera agrupada por cuenta, los rubros de activos intangibles y diferidos, su monto y naturaleza, amortización del ejercicio, amortización acumulada, tasa y método aplicados.

Bienes Inmuebles, Infraestructura y Construcciones en Proceso

Se integra de la siguiente manera:

Concepto	2024	2023
TERRENOS	\$ 1,970,000.00	\$ 1,970,000.00
EDIFICIOS NO HABITACIONALES	\$ 14,812,024.26	\$ 14,812,024.26
CONSTRUCCIONES EN PROCESO EN BIENES DE DOMINIO PÚBLICO	\$ 232,000.01	\$.00
CONSTRUCCIONES EN PROCESO EN BIENES PROPIOS	\$.00	\$.00
OTROS BIENES INMUEBLES	\$ 169,474.57	\$ 169,474.57
al BIENES INMUEBLES, INFRAESTRUCTURA Y CONSTRUCCIONES EN PROCESO	\$ 17,183,498.84	\$ 16,951,498.83

ELABORÓ: LIC. P.F.
 JESUS MISAEL SIERRA GALVAN

REVISÓ
 C. MARIA LORENA LAZARO JACOBO
 4 / 21

C. P. LAURA ADELINA HUERTA DROZCO

AUTORIZÓ: LIC. GERARDO MORA MORA

MUNICIPIO DE TANCITARO
ESTADO DE MICHOACAN
NOTAS A LOS ESTADOS FINANCIEROS

Bienes Muebles, Intangibles y Depreciaciones

Se integran de la siguiente manera:

Concepto	2024	2023
MOBILIARIO Y EQUIPO DE ADMINISTRACIÓN	\$ 7,519,766.91	\$ 7,373,869.03
MOBILIARIO Y EQUIPO EDUCACIONAL Y RECREATIVO	\$ 618,376.77	\$ 618,376.77
VEHICULOS Y EQUIPO DE TRANSPORTE	\$ 23,665,708.57	\$ 22,935,155.98
MAQUINARIA, OTROS EQUIPOS Y HERRAMIENTAS	\$ 7,848,276.73	\$ 7,848,276.73
Subtotal BIENES MUEBLES \$	39,652,128.98 \$	38,775,678.51 \$
SOFTWARE	\$ 482,570.98	\$ 480,275.35
LICENCIAS	\$.00	\$.00
Subtotal ACTIVOS INTANGIBLES \$	482,570.98 \$	480,275.35 \$
DEPRECIACIÓN ACUMULADA DE BIENES MUEBLES	\$ 23,262,134.32	\$ 23,262,134.32
CIÓN, DETERIORO Y AMORTIZACIÓN ACUMULADA DE BIENES \$	23,262,134.32 \$	23,262,134.32 \$
Suma \$	63,396,834.28 \$	62,518,088.18 \$

Activo Diferido

Se integran de la siguiente manera:

Concepto	2024	2023
	\$.00	\$.00

Estimaciones y Deterioros

- 10. Se informarán los criterios utilizados para la determinación de las estimaciones; por ejemplo: estimación de cuentas incobrables, estimación de inventarios, deterioro de activos biológicos y cualquier otra que aplique. las depreciaciones correspondientes al ejercicio actual al mes de diciembre utilizando los Parámetros de estimación de vida útil recomendados por el CONAC.

Otros Activos

- 11. De las cuentas de otros activos se informará por tipo circulante o no circulante, los montos totales asociados y sus características cualitativas significativas que les impacten financieramente.

ELABORÓ: J.C.P.F.
 JESUS MISAEL SIERRA GALVAN

REVISÓ
 C. MARIA LORENA LAZARO JACOBO

C.P. LAURA ADELINA HUERTA OROZCO

5 / 21



[Handwritten signature]



[Handwritten signature]

AUTORIZÓ: LIC. GERARDO MORA MORA

MUNICIPIO DE TANCITARO
ESTADO DE MICHOACAN
NOTAS A LOS ESTADOS FINANCIEROS

Pasivo

1. Se elaborará una relación de las cuentas y documentos por pagar en una desagregación por su vencimiento en días a 90, 180, menor o igual a 365 y mayor a 365. Asimismo, se informará sobre la factibilidad del pago de dichos pasivos.
2. Se informará de manera agrupada los recursos localizados en Fondos de Bienes de Terceros en Administración y/o en Garantía a corto y largo plazo, así como la naturaleza de dichos recursos y sus características cualitativas significativas que les afecten o pudieran afectarles financieramente.
3. Se informará de las cuentas de los pasivos diferidos y otros, su tipo, monto y naturaleza, así como las características significativas que les impacten o pudieran impactarles financieramente.

Este género se compone de dos grupos, el Pasivo Circulante y el Pasivo No Circulante, en éstos inciden pasivos derivados de operaciones de servicios personales, cuentas por pagar por operaciones presupuestarias devengadas y contabilizadas a la fecha del informe correspondiente; pasivos por obligaciones laborales, a continuación se presenta la integración del pasivo:

Concepto	2024	2023
PASIVO CIRCULANTE	\$ 15,564,148.91	\$ 16,647,541.76
PASIVO NO CIRCULANTE	\$.00	\$.00
Suma de Pasivo \$	15,564,148.91 \$	16,647,541.76

• **Pasivo Circulante**

Destacan entre las principales partidas del Pasivo Circulante las siguientes:

Concepto	Importe
SERVICIOS PERSONALES POR PAGAR A CORTO PLAZO	\$.00
RETENCIONES Y CONTRIBUCIONES POR PAGAR A CORTO PLAZO	\$ 14,204,290.26
INGRESOS POR CLASIFICAR	\$.00
PROVEEDORES POR PAGAR A CORTO PLAZO	\$ 922,081.41
OTRAS CUENTAS POR PAGAR A CORTO PLAZO	\$ 437,777.24
Suma PASIVO CIRCULANTE \$	15,564,148.91

Servicios Personales por Pagar a Corto Plazo

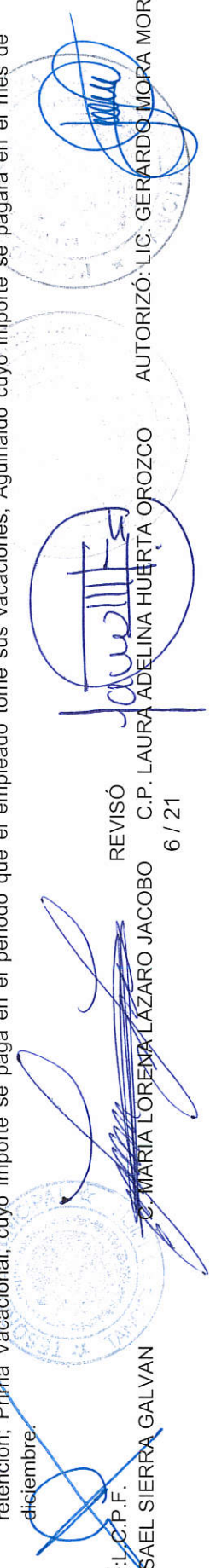
El importe de esta cuenta esta constituido principalmente por: Aportaciones de Seguridad Social (patronal), mismas que se pagan en los meses posteriores a su retención; Prima Vacacional, cuyo importe se paga en el periodo que el empleado tome sus vacaciones; Aguinaldo cuyo importe se pagará en el mes de diciembre.

ELABORÓ: L.C.P.F.
 JESUS MISAEEL SIERRA GALVAN

REVISÓ
 C. MARIA LORENA LAZARO JACOBO

C.P. LAURA ADELINA HUERTA OROZCO

AUTORIZÓ: LIC. GERARDO MORA MORA



MUNICIPIO DE TANCITARO
ESTADO DE MICHOACAN
NOTAS A LOS ESTADOS FINANCIEROS

Retenciones por Pagar a Corto Plazo

El importe de esta cuenta esta constituido principalmente por: Retenciones de ISR por Sueldos y Salarios, Honorarios y por Arrendamiento, mismo que se pagan en el mes siguiente a su retencion; retenciones derivadas de aportaciones de seguridad social (Trabajadores) mismas que se liquidan en el mes siguiente a su retencion.

Ingresos por Clasificar a Corto Plazo

Representa los recursos depositados de **Municipio de Tancitaro Michoacan**, pendientes de clasificar según los conceptos del Clasificador por Rubros de Ingresos.

Proveedores por Pagar a Corto Plazo

Representa los adeudos con proveedores derivados de operaciones de **Municipio de Tancitaro Michoacan**, con vencimiento menor o igual a doce meses.

- Pasivo No Circulante**

Destacan entre las principales partidas del Pasivo No Circulante las siguientes:

Concepto	2024
PROVISIÓN PARA CONTINGENCIAS A LARGO PLAZO	\$.00
Suma de Pasivos a Largo Plazo	\$ -

II) NOTAS AL ESTADO DE ACTIVIDADES

Ingresos de Gestión

- De los rubros de impuestos, contribuciones de mejoras, derechos, productos, aprovechamientos, participaciones y aportaciones, y transferencias, subsidios, otras ayudas y asignaciones, se informarán los montos totales de cada clase (tercer nivel del Clasificador por Rubro de Ingresos), así como de cualquier característica significativa.
- Se informará, de manera agrupada, el tipo, monto y naturaleza de la cuenta de otros ingresos, asimismo se informará de sus características significativas.

Concepto	Importe
Fondo de Aportaciones para el Fortalecimiento de los Municipios y de las Demarcaciones Territoriales	\$ 5,238,218.00
Fondo de Aportaciones para la Infraestructura Social Municipal y de las Demarcaciones Territoriales de	\$ 5,434,310.00

ELABORÓ: L. C. P. F.
 JESUS MISAEL SIERRA GALVAN

REVISÓ
 C. MARIA LORENA LAZARO JACOBO
 7 / 21

[Handwritten signature]

[Handwritten signature]

C. P. LAURA ADELINA HUERTA OROZCO

AUTORIZÓ: LIC. GERARDO MORA MORA

MUNICIPIO DE TANCITARO
ESTADO DE MICHOACAN
NOTAS A LOS ESTADOS FINANCIEROS

	Subtotal Aportaciones \$	10,672,528.00
		\$.00
		\$.00
		\$.00
	Subtotal Capacitación y Consultoría \$	-
		\$.00
	Subtotal Venta de Publicaciones \$	-
		\$.00
	Subtotal Otros \$	-
		\$.00
	Productos Derivados del Uso y Aprovechamiento de Bienes Sujetos a Régimen de Dominio Público \$	-
	Subtotal Productos Financieros \$	-
	Suma \$	10,672,528.00

Gastos y Otras Pérdidas:

1. Explicar aquellas cuentas de gastos de funcionamiento, transferencias, subsidios y otras ayudas, participaciones y aportaciones, otros gastos y pérdidas extraordinarias, así como los ingresos y gastos extraordinarios, que en lo individual representen el 10% o más del total de los gastos.

Concepto	Importe
GASTOS DE FUNCIONAMIENTO	\$ 24,350,841.23
TRANSFERENCIAS, ASIGNACIONES, SUBSIDIOS Y OTRAS AYUDAS	\$ 2,746,325.68
PARTICIPACIONES Y APORTACIONES	\$.00
INTERESES, COMISIONES Y OTROS GASTOS DE LA DEUDA PÚBLICA	\$.00
OTROS GASTOS Y PÉRDIDAS EXTRAORDINARIAS	\$.00
Suma de GASTOS Y OTRAS PÉRDIDAS \$	27,097,166.91

A su vez se presentan aquellos rubros que en forma individual representan el 8.0% o más del total de los gastos:

Concepto	Importe	%
REMUNERACIONES AL PERSONAL DE CARÁCTER PERMANENTE	\$ 12,454,871.55	46%
SERVICIOS PROFESIONALES, CIENTÍFICOS Y TÉCNICOS Y OTROS SERVICIOS	\$ 918,871.91	3%
SEGURIDAD SOCIAL	\$.00	0%

III) NOTAS AL ESTADO DE VARIACIÓN EN LA HACIENDA PÚBLICA

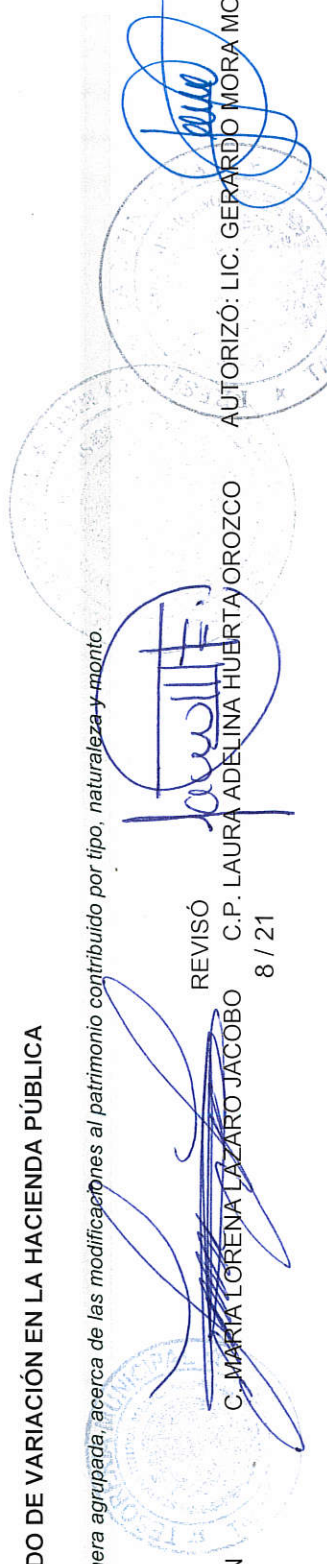
1. Se informará de manera agrupada, acerca de las modificaciones al patrimonio contribuido por tipo, naturaleza y monto.

ELABORÓ: L.C.P.F.
 JESUS MISAEEL SIERRA GALVAN

REVISÓ
 C. MARIA LORENA LAZARO JACOBO

C.P. LAURA ADELINA HUÉRTA OROZCO

AUTORIZÓ: LIC. GERARDO MORA MORA



MUNICIPIO DE TANCITARO
ESTADO DE MICHOACAN
NOTAS A LOS ESTADOS FINANCIEROS

2. Se informará de manera agrupada, acerca del monto y procedencia de los recursos que modifican al patrimonio generado.

En el periodo que se informa no hubo variaciones al Patrimonio Contribuido
 En el periodo que se informa el patrimonio generado, procede de la recepción de las aportaciones ordinarias tanto por las entidades federativas y la Secretaría de Hacienda y Crédito Público, así como por la recepción de aportaciones extraordinarias tanto de entidades federativas y municipios.

IV) NOTAS AL ESTADO DE FLUJOS DE EFECTIVO

Efectivo y equivalentes

1. El análisis de los saldos inicial y final que figuran en la última parte del Estado de Flujo de Efectivo en la cuenta de efectivo y equivalentes es como sigue:

Concepto	2024	2023
BANCOS/TESORERÍA	20,109,451.97	\$ 19,808,456.77
BANCOS/DEPENDENCIAS Y OTROS	\$.00	\$.00
INVERSIONES TEMPORALES (HASTA 3 ME)	0.00	\$.00
FONDOS CON AFECTACIÓN ESPECÍFICA	0.00	\$.00
DEPÓSITOS DE FONDOS DE TERCEROS E	134,801.00	\$ 112,814.00
Total de EFECTIVO Y EQUIVALENTES \$	20,244,252.97	\$ 19,921,270.77

2. Detallar las adquisiciones de bienes muebles e inmuebles con su monto global y, en su caso, el porcentaje de estas adquisiciones que fueron realizadas mediante subsidios de capital del sector central. Adicionalmente, revelar el importe de los pagos que durante el periodo se hicieron por la compra de los elementos citados.

3. Conciliación de los Flujos de Efectivo Netos de las Actividades de Operación y la cuenta de Ahorro/Desahorro antes de Rubros Extraordinarios.

	2024	2023
Ahorro/Desahorro antes de rubros		
<i>Movimientos de partidas (o rubros) que no</i>		
Depreciación		
Amortización		
Incrementos en las provisiones		
Incremento en inversiones producido por revaluación		
Ganancia/pérdida en venta de propiedad,		

ELABORÓ: LIC. P.F.
 JESUS MISAEL SIERRA GALVAN

REVISÓ
 C. MARIA LORENA LAZARO JACOBO
 9 / 21

C.P. LAURA ADELINA HUERTA GROZCO

AUTORIZÓ: LIC. GERARDO MORA MORA

MUNICIPIO DE TANCITARO
ESTADO DE MICHOACAN
NOTAS A LOS ESTADOS FINANCIEROS

planta y equipo	
Incremento en cuentas por cobrar	
Partidas extraordinarias	

Las cuentas que aparecen en el cuadro anterior no son exhaustivas y tienen como finalidad ejemplificar el formato que se sugiere para elaborar la nota.

V) CONCILIACIÓN ENTRE LOS INGRESOS PRESUPUESTARIOS Y CONTABLES, ASÍ COMO ENTRE LOS EGRESOS PRESUPUESTARIOS Y LOS GASTOS CONTABLES

La conciliación se presentará atendiendo a lo dispuesto por el Acuerdo por el que se emite el formato de conciliación entre los ingresos presupuestarios y contables, así como entre los egresos presupuestarios y los gastos contables.

b) NOTAS DE MEMORIA (CUENTAS DE ORDEN)

Las cuentas de orden se utilizan para registrar movimientos de valores que no afecten o modifiquen el balance del ente contable, sin embargo, su incorporación en libros es necesaria con fines de recordatorio contable, de control y en general sobre los aspectos administrativos, o bien, para consignar sus derechos o responsabilidades contingentes que puedan, o no, presentarse en el futuro.

Las cuentas que se manejan para efectos de estas Notas son las siguientes:

Cuentas de Orden Contables y Presupuestarias:

Contables:

Valores	
Emisión de obligaciones	
Avales y garantías	
Juicios	
Contratos para Inversión Mediante Proyectos para Prestación de Servicios (PPS) y Similares	
Bienes concesionados o en comodato	

Concepto	Importe
VALORES	\$.00
EMISIÓN DE OBLIGACIONES	\$.00
AAVALES Y GARANTÍAS	\$.00

ELABORÓ: L. C. P. F.
 JESUS MISAEL SIERRA GALVAN

REVISÓ
 C. MARIA LORENA LAZARO JACOBO

Jawatts

C. P. LAURA ADELINA FUERTA OROZCO

AUTORIZÓ: LIC. GERARDO MORA MORA



MUNICIPIO DE TANCITARO
ESTADO DE MICHOACAN
NOTAS A LOS ESTADOS FINANCIEROS

JUICIOS	\$.00
INVERSIÓN MEDIANTE PROYECTOS PARA PRESTACIÓN DE SERVICIOS (F	\$.00
BIENES CONCESIONADOS O EN COMODATO	\$.00
Suma CUENTAS DE ORDEN CONTABLES \$	-

Presupuestarias:

Cuentas de ingresos

Cuentas de egresos

Se informará, de manera agrupada, en las Notas a los Estados Financieros las cuentas de orden contables y cuentas de orden presupuestario:

1. Los valores en custodia de instrumentos prestados a formadores de mercado e instrumentos de crédito recibidos en garantía de los formadores de mercado u otros.
2. Por tipo de emisión de instrumento: monto, tasa y vencimiento.
3. Los contratos firmados de construcciones por tipo de contrato.

c) NOTAS DE GESTIÓN ADMINISTRATIVA


1. Introducción

Los Estados Financieros de los entes públicos, proveen de información financiera a los principales usuarios de la misma, al Congreso y a los ciudadanos.

El objetivo del presente documento es la revelación del contexto y de los aspectos económicos-financieros más relevantes que influyeron en las decisiones del periodo, y que deberán ser considerados en la elaboración de los estados financieros para la mayor comprensión de los mismos y sus particularidades.

De esta manera, se informa y explica la respuesta del gobierno a las condiciones relacionadas con la información financiera de cada periodo de gestión; además, de exponer aquellas políticas que podrían afectar la toma de decisiones en periodos posteriores.

2. Panorama Económico y Financiero




ELABORÓ: L.C.P.F.
 JESUS MISAEL SIERRA GALVAN

[Signature]
 C. MARIA LORENA LAZARO JACOBO

REVISÓ
 11 / 21



[Signature]
 C.P. LAURA ADELINA HUERTIA OROZCO



[Signature]
 AUTORIZÓ: LIC. GERARDO MORA MORA

MUNICIPIO DE TANCITARO

ESTADO DE MICHOACAN

NOTAS A LOS ESTADOS FINANCIEROS

Las fuentes de financiamiento del Municipio de Tancitaro Michoacan provienen de los Impuestos, derechos, Productos y aprovechamientos a los que tiene derecho cobrar segun la Ley de Ingresos del Municipio, pero principalmente de sus participación y aportaciones consideradas en su Ley de Ingresos, al tratarse de un Municipio enfocado a ejecutar las Leyes y reglamentos aplicables al municipio y sus ciudadanos.

Los Ingresos recibidos y aportaciones obtenidas, así como, la correcta aplicación de los Egresos, se registran tomando como base el techo financiero de lo Presupuestado, respetando la normatividad para finalmente ser registrados en la Contabilidad General, Además, de Controlar el Inventario de los Bienes Muebles e Inmuebles, se controla el Programa Financiero, integrando en la totalidad las operaciones registradas en las cuentas para conformar la Cuenta Pública.

3. Autorización e Historia

Se informará sobre:

- a) El Municipio de Tancitaro Michoacan nace aparti del 01 enero de 1985 según los registros que se tienen.
- b) Principales cambios en su estructura.

4. Organización y Objeto Social

Se informará sobre:

- a) Objeto social. El Municipio de Tancitaro Michoacan es un órgano Ejecutivo municipal, con personalidad jurídica y patrimonio propio.

- b) Principal actividad.

El Municipio de Tancitaro Michoacan tiene por objeto:

- I.- Ejercer las atribuciones que las leyes y sus reglamentos les permiten, cumplir con las obligaciones en materia de contabilidad gubernamental disciplina financiera y demás ordenamientos legales aplicables;
- II.- Contribuir a la mejora de la calidad de vida de los ciudadanos del municipio en materia de urbanización, salud, educación y seguridad;
- III.- Procurar el pleno acceso de la sociedad a la información publica generada por el municipio; y
- IV.- Promover una participación decidida, informada y responsable de la sociedad y de sus organizaciones, en la vigilancia e inducción del cumplimiento de la legislación.

- c) Ejercicio fiscal.

Del 01 de enero al 31 de diciembre de 2022

- d) Régimen jurídico.

ELABORÓ: C.P.F.
JESUS MISAEAL SIERRA GALVAN

REVISÓ
CARMEN LORENA LAZARO-JACOBO
12 / 21

C.P. LAURA ADELINA HUÉRTA OROZCO

AUTORIZÓ: LIC. GERARDO MORA MORA



MUNICIPIO DE TANCITARO

ESTADO DE MICHOACAN


NOTAS A LOS ESTADOS FINANCIEROS

El municipio de Tancitaro Michoacan es un Organismo ejecutivo municipal. Ante la Secretaría de Hacienda y Crédito Público, tributa bajo el Régimen de las Personas Morales con fines No Lucrativos.

e) *Consideraciones fiscales del ente: revelar el tipo de contribuciones que esté obligado a pagar o retener.*

- El Municipio de Tancitaro Michoacan se ubica dentro del Título III del Régimen de las Personas Morales con Fines No Lucrativos a que se refiere los artículos 79 al 89 de la Ley del Impuesto Sobre la Renta ISR, por lo que de presentan las siguientes obligaciones:
- Presentar la declaración y pago provisional mensual de retenciones del Impuesto Sobre la Renta (ISR) por sueldos y salarios.
 - Presentar la declaración y pago provisional mensual del ISR por las retenciones realizadas a los trabajadores asimilados a salarios.
 - Presentar la declaración y pago provisional mensual del ISR por las retenciones realizadas por servicios profesionales.
 - Presentar la declaración anual donde se informe sobre las retenciones de los trabajadores que recibieron sueldos y salarios y trabajadores asimilados a salarios.
 - Presentar la declaración anual del ISR donde se informe sobre los pagos y retenciones de servicios profesionales.
 - Presentar la declaración informativa anual de Subsidio para el Empleo

f) *Estructura organizacional básica.*



ELABORÓ: L.C.P.F.
JESUS MISAEL SIERRA GALVAN

REVISÓ
C. MARIA LORENA LAZARO JACOBINO

C.P. LAURA ADELINA FUERTA OROZCO


AUTORIZÓ: LIC. GERARDO MORA MORA



MUNICIPIO DE TANCITARO

ESTADO DE MICHOACAN

NOTAS A LOS ESTADOS FINANCIEROS



g) *Fideicomisos, mandatos y análogos de los cuales es fideicomitente o fideicomisario.*
 El Municipio de Tancitaro Michoacan no forma parte de fideicomiso alguno.

5. Bases de Preparación de los Estados Financieros

Se informará sobre:

- a) Los estados Financieros del Municipio de Tancitaro Michoacan, comprenden el estado de situación financiera a la fecha del trimestre informado, y el estado de resultados correspondiente a dicha fecha. Los estados financieros han sido preparados por la administración de la Entidad de conformidad con las disposiciones en materia de información financiera establecida en la Ley General de Contabilidad Gubernamental, en los postulados Básicos de Contabilidad Gubernamental, en las normas Generales y Específicas de Información Financiera Gubernamental, emitidas por la Unidad de Contabilidad Gubernamental e Informes sobre la gestión pública (UCG) de la Secretaría de Hacienda y Crédito Público (SHCP). Se ha incorporado de manera progresiva dicha normatividad emitida por la el CONAC y la Ley General de Contabilidad Gubernamental (LGCG) para la emisión de los estados financieros contables.
- b) Todos los eventos que afectan económicamente al Municipio de Tancitaro Michoacan en los diferentes rubros de la información financiera, están reconocidos, valuados y cuantificados en términos monetarios y se registran al costo histórico. El costo histórico de las operaciones corresponde al monto erogado para su adquisición conforme a la documentación contable original justificativa y comprobatoria.

ELABORÓ: L.C.P.F.
 JESUS MISAEAL SIERRA GALVAN

REVISÓ
 C. MARIA LORENA LAZARO JACOBO
 14 / 21

Jawillte

[Signature]

AUTORIZÓ: LIC. GERARDO MORA MORA

MUNICIPIO DE TANCITARO

ESTADO DE MICHOACAN

NOTAS A LOS ESTADOS FINANCIEROS

Fecha 18/04/2024
Hora de impresión 12:01 p. m.

- c) Las bases de preparación de los Estados Financieros del Municipio de Tancitaro Michoacan , aplican los Postulados Básicos de sustancia económica, entes públicos, existencia permanente, revelación suficiente, importancia relativa, registro e integración presupuestaria, devengo contable del ingreso, valuación, dualidad económica y consistencia.
- d) *Normatividad supletoria. En caso de emplear varios grupos de normatividades (normatividades supletorias), deberá realizar la justificación razonable correspondiente, su alineación con los PBCG y a las características cualitativas asociadas descritas en el MCCG (documentos publicados en el Diario Oficial de la Federación, agosto 2009).*
No se realizado la aplicación de normatividad supletoria.
- e) *Para las entidades que por primera vez estén implementando la base devengado de acuerdo a la Ley de Contabilidad, deberán:*

- *Revelar las nuevas políticas de reconocimiento;*

Los ingresos se reconocen cuando se tiene el derecho de cobro o se devengan de acuerdo a los lineamientos emitidos por el CONAC. Con la finalidad de atender a los momentos contables del ingreso se consideraran los siguientes lineamientos de registro:

-El momento contable del ingreso estimado es el que se aprueba anualmente por la Junta de Gobierno e incluyen los ingresos

propios, estatales y de terceros.

-El ingreso modificado consiste en incorporar en su caso, las modificaciones al ingreso aprobado.

-El ingreso devengado se realizará en los siguientes casos: o Cuando se cuente con los elementos que identifiquen el hecho imponible al deudor (acreditado o terceros) y que pueda establecer un importe, emitiendo un documento de pago, señalando fecha limite para realizarlo conforme a las leyes y lineamientos aplicables; o las participaciones se registrarán al momento de la percepción de los recursos.

-Ingreso recaudado, es el momento

que refleja el cobro en efectivo o cualquier otro medio de pago de los conceptos referidos en el clasificador por rubro de ingresos. Egresos: Los egresos se encuentran reconocidos al

costo histórico en el momento en que se devengan.

-El gasto comprometido refleja la aprobación por autoridad competente de un acto administrativo, u otro instrumento jurídico que formaliza una relación jurídica con terceros, para la adquisición de bienes y servicios o ejecución de obras. En el caso de la obra, el registro del compromiso se realizará al formalizarse el contrato por autoridad competente.

-El gasto devengado, refleja el reconocimiento de obligaciones de pago a favor de terceros por la recepción de conformidad de bienes, servicios y obras oportunamente contratados.

-El gasto pagado, refleja la cancelación total o parcial de las obligaciones de pago, que se concreta mediante el desembolso de efectivo o cualquier otro medio de pago.

- *Su plan de implementación;*

Durante este ejercicio se configuró el sistema con algunos instrumentos técnicos para complementar el registro de las operaciones financieras y dar cumplimiento a la Ley General de Contabilidad Gubernamental. Se adoptó el Plan de Cuentas, el Clasificador por Objeto del Gasto y el Clasificado por Rubro de Ingresos; se implementó dos módulos nuevos el patrimonial y el modulo de obras con la finalidad de complementar la armonización contable, el sistema contable en uso; se adquirió el Sistema Automatizado de Contabilidad Gubernamental GACG, desarrollado por INDETEC, el cual se está implementado en forma progresiva para culminar con la armonización contable del municipio.

- *Revelar los cambios en las políticas, la clasificación y medición de las mismas, así como su impacto en la información financiera.* y

ELABORÓ: L.C.R.F.

JESUS MISAEAL SIERRA GALVAN

REVISÓ

C. MARIA FORENZA LAZARO JACOBO

15 / 21

ADELINA HUEERTA OROZCO

AUTORIZÓ: LIC. GERARDO MORA MORA

MUNICIPIO DE TANCITARO

ESTADO DE MICHOACAN

NOTAS A LOS ESTADOS FINANCIEROS

En el marco de la Ley General de Contabilidad Gubernamental, se realizó la configuración y parametrización en su sistema contable y presupuestal, conforme a las características de estructura, diseño y operación que indica esta Ley. Las adecuaciones consistieron en la adopción de los siguientes instrumentos técnicos: Plan de cuentas, Clasificador por Objeto del Gasto, Clasificador por Rubro de Ingresos y Lista de Cuentas. Es importante destacar la adecuación a los criterios de registro en los siguientes rubros: *Ingresos: En materia del Ingreso se adoptó el clasificador por rubro de ingresos así como las etapas presupuestales del ingreso aprobado, modificado, devengado y recaudado; en base acumulativa, los ingresos se reflejan en los resultados de la entidad en el momento en que se devengan, es decir, cuando existe jurídicamente el derecho a su cobro. *Egresos: En materia de Egresos, se adoptó el clasificador por objeto del gasto emitido por la CONAC. Asimismo se adecuaron los procesos de registro de operaciones para atender los momentos contables del egreso (aprobado, modificado, comprometido, devengado, ejercido y pagado).

- Presentar los últimos estados financieros con la normatividad anteriormente utilizada con las nuevas políticas para fines de comparación en la transición a la base devengado.

6. Políticas de Contabilidad Significativas

Se informará sobre:

- a) Método utilizado para la actualización del valor de los activos, pasivos y Hacienda Pública y/o patrimonio y las razones de dicha elección. Así como informar de la desconexión o reconexión inflacionaria. Este punto no le es aplicable al Municipio.
- b) El Municipio no realizó operaciones en el extranjero por lo que no tuvo efectos en la información financiera gubernamental.
- c) Método de valuación de la inversión en acciones de Compañías subsidiarias no consolidadas y asociadas. Este punto no le es aplicable al Municipio.
- d) Sistema y método de valuación de inventarios y costo de lo vendido. Este punto no le es aplicable al Municipio.
- e) Beneficios a empleados: El Municipio no realiza a la fecha el cálculo de la reserva actuarial, valor presente de los ingresos esperados comparado con el valor presente de la estimación de gastos tanto de los beneficiarios actuales como futuros..
- f) Provisiones: El Municipio no ha creado Provisiones, por lo que no tiene información que revelar al respecto.
- g) Reservas: El Municipio no ha creado Reservas, por lo que no tiene información que revelar al respecto.
- h) El Municipio está en proceso de elaborar e implementar cambios en políticas contables y determinar la corrección de errores junto con la revelación de los efectos que se tendrá en la información financiera del ente público, ya sea retrospectivos o prospectivos.
- i) Se realizaron Reclasificaciones entre las cuentas de activo y Patrimonio, que obedecen solo a corrección de registros erróneos.
- j) No se realizaron en el ejercicio Depuración y cancelación de saldos.

7. Posición en Moneda Extranjera y Protección por Riesgo Cambiario

Se informará sobre:

ELABORÓ: L.C.P.F.
JESUS MISAEAL SIERRA GALVAN


C. MARIA LORENA LAZARO JACOBO

REVISÓ

C.P. LAURA ADELINA HUÉRTA OROZCO

16 / 21

AUTORIZÓ: LIC. GERARDO MORA MORA



MUNICIPIO DE TANCITARO

ESTADO DE MICHOACAN

NOTAS A LOS ESTADOS FINANCIEROS

- a) Activos en moneda extranjera. El Municipio no tiene Activos en moneda extranjera.
 - b) Pasivos en moneda extranjera. El Municipio no tiene Pasivos en moneda extranjera.
 - c) Posición en moneda extranjera. Este punto no le es aplicable al Municipio
 - d) Tipo de cambio. Este punto no le es aplicable al Municipio.
 - e) Equivalente en moneda nacional. Este punto no le es aplicable al Municipio.
- Por lo anterior, el Municipio no tiene establecidos métodos de protección de riesgo por variaciones en el tipo de cambio.

8. Reporte Analítico del Activo

Debe mostrar la siguiente información:


- a) *Vida útil o porcentajes de depreciación, deterioro o amortización utilizados en los diferentes tipos de activos.*
El Municipio aplico los porcentajes de depreciación recomendados por el CONAC, en sus parametros de Vida Util.
- b) *Cambios en el porcentaje de depreciación o valor residual de los activos.*
El Municipio considero asignar el valor de 1 peso como valor residual a los activos que se encuentran depreciados en su totalidad hasta realizar la baja del bien.
- c) *Importe de los gastos capitalizados en el ejercicio, tanto financieros como de investigación y desarrollo.*
No se realizó en el ejercicio, la capitalización de gastos, tanto financieros como de investigación y desarrollo.
- d) *Riesgos por tipo de cambio o tipo de interés de las inversiones financieras.*
No le es aplicable al municipio a la fecha del reporte.
- e) *Valor activado en el ejercicio de los bienes construidos por la entidad.*
No le es aplicable al municipio a la fecha del reporte.
- f) *Otras circunstancias de carácter significativo que afecten el activo, tales como bienes en garantía, señalados en embargos, litigios, títulos de inversiones entregados en garantías, baja significativa del valor de inversiones financieras, etc.*
A la fecha del reporte se realizo la depreciacion de bienes de ejercicios anteriores, circunstancia que afecto de forma significativa el activo.
- g) *Desmantelamiento de Activos, procedimientos, implicaciones, efectos contables.*
No le es aplicable al municipio a la fecha del reporte.
- h) *Administración de activos; planeación con el objetivo de que el ente los utilice de manera más efectiva.*
El Municipio llevará a cabo el desarrollo de la planeación con el objetivo de que los activos se utilicen de manera más efectiva.

Adicionalmente, se deben incluir las explicaciones de las principales variaciones en el activo, en cuadros comparativos como sigue:

- a) *Inversiones en valores.*
No le es aplicable al municipio a la fecha del reporte.
- b) *Patrimonio de Organismos descentralizados de Control Presupuestario Indirecto.*
No le es aplicable al municipio a la fecha del reporte.
- c) *Inversiones en empresas de participación mayoritaria.*
No le es aplicable al municipio a la fecha del reporte.
- d) *Inversiones en empresas de participación minoritaria.*
No le es aplicable al municipio a la fecha del reporte.

ELABORO: L.C.P.F.
JESUS MISAEL SIERRA GALVAN

REVISÓ
C. MARIA LORENA LAZARO JACOBO
17 / 21



AUTORIZO: LIC. GERARDO MORA MORA

MUNICIPIO DE TANCITARO
ESTADO DE MICHOACAN
NOTAS A LOS ESTADOS FINANCIEROS

- No le es aplicable al municipio a la fecha del reporte.
 e) Patrimonio de organismos descentralizados de control presupuestario directo, según corresponda.
 No le es aplicable al municipio a la fecha del reporte.

9. Fideicomisos, Mandatos y Análogos

Se deberá informar:

- a) Por ramo administrativo que los reporta.
 No le es aplicable al municipio a la fecha del reporte.
 b) Enlistar los de mayor monto de disponibilidad, relacionando aquéllos que conforman el 80% de las disponibilidades.
 No le es aplicable al municipio a la fecha del reporte.

10. Reporte de la Recaudación

- a) Análisis del comportamiento de la recaudación correspondiente al ente público o cualquier tipo de ingreso, de forma separada los ingresos locales de los federales.
 b) Proyección de la recaudación e ingresos en el mediano plazo.

Municipio de Tancitaro
ESTADO DE MICHOACAN
 Estado Analítico de Ingresos
 Del 01/ene./2024 Al 31/mar./2024



Usu: Tancitarez
 Rep: rptEstadoPresupuestarioAnualizado_RFC_019

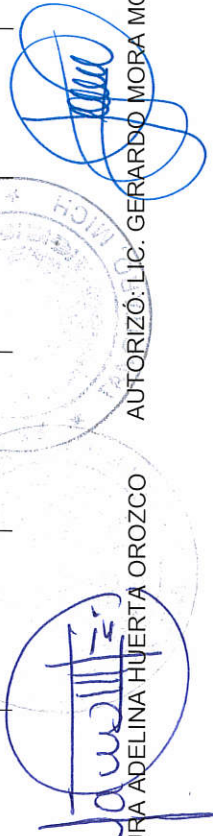
Fecha y hora: 18/abr./2024
 11:59 a. m.

Estado Analítico de Ingresos por Fuente de Financiamiento	Estimado (1)	Ampliaciones y Reducciones (2)	Ingreso		Recaudado (5)	Diferencia (6-5-1)
			Modificado (3=1+2)	Devengado (4)		
Ingresos del Poder Ejecutivo Federal o Estatal y de los Municipios						
IMPUESTOS	\$5,770,059.75	\$0.00	\$5,770,059.75	\$6,006,599.00	\$6,006,599.00	236,539.25
CUOTAS Y APORTACIONES DE SEGURIDAD SOCIAL	\$0.00	\$0.00	\$0.00	\$0.00	\$0.00	0.00
CONTRIBUCIONES DE MEJORAS	\$4,763,893.00	\$0.00	\$4,763,893.00	\$790,467.00	\$790,467.00	-3,973,396.00
DERECHOS	\$2,524,508.00	\$0.00	\$2,524,508.00	\$601,089.36	\$601,089.36	-2,323,327.64
PRODUCTOS	\$0.00	\$0.00	\$0.00	\$0.00	\$0.00	0.00
AFROVECHAMIENTOS	\$3,270,000.00	\$0.00	\$3,270,000.00	\$1,844,020.45	\$1,844,020.45	-1,425,979.55
PARTICIPACIONES, APORTACIONES, CONVENIOS, INCENTIVOS, DERIVADOS DE LA COLABORACION FISCAL Y FONDOS DISTINTOS DE APORTACIONES	\$143,886,488.00	\$1,306,209.00	\$145,252,697.00	\$31,715,272.39	\$31,715,272.39	-112,271,215.61

ELABORO: L.C.P.F.
 JESUS MISAEL SIERRA GALVAN

REVISO: C. MARIA LORENA LAZARO JACOBO
 18 / 21

AUTORIZO: LIC. GERARDO MORA MORA



MUNICIPIO DE TANCITARO

ESTADO DE MICHOACAN

NOTAS A LOS ESTADOS FINANCIEROS

AFORQUILACIONES, TRANSFERENCIAS, ASIGNACIONES, SUBSIDIOS Y SUBVENCIONES, Y PENSIONES Y JUBILACIONES	\$0.00	\$0.00	\$0.00	\$0.00	\$0.00
Ingresos de los Entes Públicos de los Poderes Legislativo y Judicial, de los Organos Autonomos y del Sector Paraestatal o Paramunicipal, así como de las Empresas Productivas del Estado					
CUOTAS Y APORTACIONES DE SEGURIDAD SOCIAL	\$0.00	\$0.00	\$0.00	\$0.00	0.00
PRODUCTOS	\$0.00	\$0.00	\$0.00	\$0.00	0.00
INGRESOS POR VENTA DE BIENES, PRESTACION DE SERVICIOS Y OTROS	\$1,100,000.00	\$0.00	\$1,100,000.00	\$0.00	-1,100,000.00
INGRESOS					
TRANSFERENCIAS, ASIGNACIONES, SUBSIDIOS Y SUBVENCIONES, Y PENSIONES Y JUBILACIONES	\$0.00	\$0.00	\$0.00	\$0.00	0.00
Ingresos Derivados de Financiamiento					
INGRESOS DERIVADOS DE FINANCIAMIENTOS	\$1,306,209.00	\$0.00	\$163,121,517.75	\$40,957,439.20	\$0.00
Total	\$161,815,306.75	\$1,306,209.00	\$163,121,517.75	\$40,957,439.20	\$0.00
Ingresos Excedentes					-120,857,869.55

11. Información sobre la Deuda y el Reporte Analítico de la Deuda

a) Utilizar al menos los siguientes indicadores: deuda respecto al PIB y deuda respecto a la recaudación tomando, como mínimo, un período igual o menor a 5 años.

No le es aplicable al municipio a la fecha del reporte.

b) Información de manera agrupada por tipo de valor gubernamental o instrumento financiero en la que se consideren intereses, comisiones, tasa, perfil de vencimiento y otros gastos de la deuda.

No le es aplicable al municipio a la fecha del reporte.

12. Calificaciones otorgadas

ELABORÓ: L.C.P.F.
 JESUS MISAEL SIERRA GALVAN

REVISÓ

C. MARIA LORENA LAZARO JACOBO C.P. LAURA ADELINA HUERTA OROZCO

19 / 21

AUTORIZÓ: LIC. GERARDO MORA MORA



MUNICIPIO DE TANCITARO

ESTADO DE MICHOACAN

NOTAS A LOS ESTADOS FINANCIEROS

Informar, tanto del ente público como cualquier transacción realizada, que haya sido sujeta a una calificación crediticia. No le es aplicable al municipio a la fecha del reporte. No se cuenta con calificaciones crediticias.

13. Proceso de Mejora

Se informará de:

a) Principales Políticas de control interno.

La adecuación de las estructuras contables y presupuestales al sistema SACG y en el marco de la armonización contable, implicaron la modificación a los procesos de registro en el sistema.

b) Medidas de desempeño financiero, metas y alcance.

Se continúa trabajando en el cambio trascendental que es el proceso de armonización contable, para atender en tiempo y forma el nuevo esquema de la contabilidad gubernamental y generando así los beneficios en materia de información financiera, transparencia y rendición de cuentas

14. Información por Segmentos

Cuando se considere necesario se podrá revelar la información financiera de manera segmentada debido a la diversidad de las actividades y operaciones que realizan los entes públicos, ya que la misma proporciona información acerca de las diferentes actividades operativas en las cuales participa, de los productos o servicios que maneja, de las diferentes áreas geográficas, de los grupos homogéneos con el objetivo de entender el desempeño del ente, evaluar mejor los riesgos y beneficios del mismo, y entenderlo como un todo y sus partes integrantes.

Consecuentemente, esta información contribuye al análisis más preciso de la situación financiera, grados y fuentes de riesgo y crecimiento potencial de negocio.

El municipio no considera necesario revelar la información financiera de manera segmentada.

15. Eventos Posteriores al Cierre

El ente público informará el efecto en sus estados financieros de aquellos hechos ocurridos en el período posterior al que informa, que proporcionan mayor evidencia sobre eventos que le afectan económicamente y que no se conocían a la fecha de cierre.

El Municipio no ha tenido eventos que pudieran tener efecto en sus estados financieros, que se refieran a hechos ocurridos en el período posterior al que se informa

16. Partes Relacionadas

Se debe establecer por escrito que no existen partes relacionadas que pudieran ejercer influencia significativa sobre la toma de decisiones financieras y operativas.

No existen partes relacionadas que pudieran ejercer influencia significativa sobre la toma de decisiones financieras y operativas de la Procuraduría.

ELABORÓ: L.C.R.F.
JESUS MISAEL SIERRA GALVAN

G. MARIA LORENA LAZARO JACOBO

REVISÓ

C.P. LAURA ADELINA HUERTA OROZCO

20 / 21

AUTORIZÓ: LIC. GERARDO MORA MORA

MUNICIPIO DE TANCITARO
ESTADO DE MICHOACAN
NOTAS A LOS ESTADOS FINANCIEROS

17. Responsabilidad Sobre la Presentación Razonable de la Información Contable

La Información Contable deberá estar firmada en cada página de la misma e incluir al final la siguiente leyenda: "Bajo protesta de decir verdad declaramos que los Estados Financieros y sus notas, son razonablemente correctos y son responsabilidad del emisor". Lo anterior, no será aplicable para la información contable consolidada.

"Bajo protesta de decir verdad declaramos que los Estados Financieros y sus notas, son razonablemente correctos y son responsabilidad del emisor".



ELABORÓ: L. C. P. F.
JESUS MISAEL SIERRA GALVAN


[Handwritten signature]

C. MARIA LORENA LAZARO JACOBO


REVISÓ

C. P. LAURA ADELINA HUERTA OROZCO

[Handwritten signature]



AUTORIZÓ: LIC. GERARDO MORA MORA



[Handwritten signature]



Municipio de Tancitaro
ESTADO DE MICHOACAN
Estado Analítico del Activo
 Del 01/ene./2024 al 31/mar./2024
 (Cifras en Pesos)

Fecha y 18/abr./2024
 12:03 p. m.

Usu: Toñolopez
 Rep: rptEstadoAnalítico_Tancitaro, Michoacán

Concepto	Saldo Inicial	Cargos del periodo	Abonos del periodo	Saldo Final	Variación del Periodo
ACTIVO	\$64,747,327.23	\$101,983,028.38	\$89,307,544.38	\$77,422,811.23	\$12,675,484.00
ACTIVO CIRCULANTE	\$29,829,026.39	\$100,872,282.27	\$89,307,544.38	\$41,393,764.28	\$11,564,737.89
EFFECTIVO Y EQUIVALENTES	\$10,501,323.14	\$57,256,331.41	\$47,467,759.99	\$20,289,894.56	\$9,788,571.42
DERECHOS A RECIBIR EFECTIVO O EQUIVALENTES	\$19,177,742.86	\$43,135,796.94	\$41,827,284.39	\$20,486,255.41	\$1,308,512.55
DERECHOS A RECIBIR BIENES O SERVICIOS	\$149,960.39	\$480,153.92	\$12,500.00	\$617,614.31	\$467,653.92
INVENTARIOS	\$0.00	\$0.00	\$0.00	\$0.00	\$0.00
ALMACENES	\$0.00	\$0.00	\$0.00	\$0.00	\$0.00
ESTIMACIÓN POR PERDIDA O DETERIORO DE ACTIVOS CIRCULANTES	\$0.00	\$0.00	\$0.00	\$0.00	\$0.00
OTROS ACTIVOS CIRCULANTES	\$0.00	\$0.00	\$0.00	\$0.00	\$0.00
ACTIVO NO CIRCULANTE	\$34,918,300.84	\$1,110,746.11	\$0.00	\$36,029,046.95	\$1,110,746.11
INVERSIONES FINANCIERAS A LARGO PLAZO	\$0.00	\$0.00	\$0.00	\$0.00	\$0.00
DERECHOS A RECIBIR EFECTIVO O EQUIVALENTES A LARGO PLAZO	\$348,580.40	\$0.00	\$0.00	\$348,580.40	\$0.00
BIENES INMUEBLES, INFRAESTRUCTURA Y CONSTRUCCIONES EN PROCESO	\$16,951,498.83	\$232,000.01	\$0.00	\$17,183,498.84	\$232,000.01
BIENES MUEBLES	\$41,379,864.98	\$876,450.47	\$0.00	\$42,256,315.45	\$876,450.47
ACTIVOS INTANGIBLES	\$480,275.35	\$2,295.63	\$0.00	\$482,570.98	\$2,295.63
DEPRECIACIÓN, DETERIORO Y AMORTIZACIÓN ACUMULADA DE BIENES	-\$24,292,212.58	\$0.00	\$0.00	-\$24,292,212.58	\$0.00
ACTIVOS DIFERIDOS	\$50,293.86	\$0.00	\$0.00	\$50,293.86	\$0.00
ESTIMACIÓN POR PERDIDA O DETERIORO DE ACTIVOS NO CIRCULANTES	\$0.00	\$0.00	\$0.00	\$0.00	\$0.00
OTROS ACTIVOS NO CIRCULANTES	\$0.00	\$0.00	\$0.00	\$0.00	\$0.00

"Bajo protesta de decir verdad declaramos que los Estados Financieros y sus notas, son razonablemente correctos y son responsabilidad del emisor".

LIC. GERARDO MORA MORA
 PRESIDENTE MUNICIPAL

C. MARIA LORENA LAZARO JACOBO
 SINDICA MUNICIPAL

LCPF. JESUS MISAEL SIERRA GALVAN
 TESORERO MUNICIPAL

C.P. LAURA ADELINA HUERTA OROZCO
 CONTRALORA MUNICIPAL



Municipio de Tancitaro
ESTADO DE MICHOACAN
Estado de Origen y Aplicacion de Recursos
Del 01/ene./2024 al 31/mar./2024

Usr: Toñolopez
 Rep: rptEstadoOriTancitaro, Mich.

Fecha y hora de Impresión | 18/abr./2024
 12:05 p. m.

ORIGEN DE LOS RECURSOS

IMPUESTOS	\$6,006,599.00
CONTRIBUCIONES DE MEJORAS	\$790,467.00
DERECHOS	\$601,080.36
APROVECHAMIENTOS	\$1,844,020.45
PARTICIPACIONES, APORTACIONES, CONVENIOS, INCENT	\$31,715,272.39
Disminuciones del Activo	\$66,131,996.97
Incrementos del Pasivo	\$46,757,738.13
Incrementos del Patrimonio	\$46,570,959.99
TOTAL ORIGEN	\$200,418,134.29

APLICACIÓN DE LOS RECURSOS

SERVICIOS PERSONALES	\$13,490,735.27
MATERIALES Y SUMINISTROS	\$5,928,977.80
SERVICIOS GENERALES	\$4,931,128.16
SUBSIDIOS Y SUBVENCIONES	\$17,382.50
AYUDAS SOCIALES	\$2,728,943.18
Incrementos del Activo	\$123,264,913.64
Disminuciones del Pasivo	\$31,193,589.22
Disminuciones del Patrimonio	-\$1,427,430.04
EXISTENCIA EN EFECTIVO Y EQUIVALENTES AL	\$20,289,894.56
TOTAL APLICACIÓN	\$200,418,134.29

LIC. GERARDO MORA MORA

PRESIDENTE MUNICIPAL

LCPF. JESÚS MISAEL SIERRA GALVÁN

TESORERO MUNICIPAL

C. MARIA LORENA LAZARO JACOBO

SINDICA MUNICIPAL

C.P. LAURA ADELINA HUERTA OROZCO

CONTRALORA MUNICIPAL



Usr: Toñolopez
Rep: rptPasivosC/Tancitaro, Mich.


Municipio de Tancitaro
ESTADO DE MICHOACAN
Informe sobre Pasivos Contingentes
al 31/mar./2024

Fecha y hora de Impresión | 18/abr./2024
12:06 p. m.

“En Cumplimiento a lo dispuesto en los artículos 46, Fracción I, Inciso f), y 52 de la Ley General de Contabilidad Gubernamental y de conformidad con lo establecido en el Capítulo VII, Numeral, II, Inciso h) del Manual de Contabilidad Gubernamental emitido por el CONAC, el Ente Público informa lo siguiente:”

SIN INFORMACIÓN QUE REVELAR

“Bajo protesta de decir verdad declaramos que los Estados Financieros y sus notas, son razonablemente correctos y son responsabilidad del emisor”.



LIC. GERARDO MORA MORA

PRESIDENTE MUNICIPAL



LCPF. JESUS MISAEL SIERRA GALVAN

TESORERO MUNICIPAL





C. MARIA LORENA LAZARO JACOBO

SÍNDICA MUNICIPAL



C.P. LAURA ADELINA HUERTA OROZCO

CONTRALORA MUNICIPAL



V. INFORMACIÓN PRESUPUESTARIA

- A. Estado analítico de ingresos, del que se derivará la presentación en clasificación económica por fuente de financiamiento y concepto, incluyendo los ingresos excedentes generados;**

- B. Estado analítico del ejercicio del presupuesto de egresos del que se derivan las siguientes clasificaciones:**
 - A) Administrativa;**
 - B) Económica;**
 - C) Por objeto del gasto; y,**
 - D) Funcional.**





Municipio de Tancitaro
ESTADO DE MICHOACÁN
Estado Analítico de Ingresos
Del 01/ene./2024 Al 31/mar./2024

Usu: Tonolopez
 Rep: rptEstadoPresupue_Tancitaro_Micho_2019

Fecha y 18/abr./2024
 12:11 p. m.

Rubro de Ingresos	Ingreso					Diferencia
	Estimado (1)	Ampliaciones y Reducciones (2)	Modificado (3=1+2)	Devengado (4)	Recaudado (5)	
IMPUESTOS	\$5,770,059.75	\$0.00	\$5,770,059.75	\$6,006,599.00	\$6,006,599.00	236,539.25
CUOTAS Y APORTACIONES DE SEGURIDAD SOCIAL	\$0.00	\$0.00	\$0.00	\$0.00	\$0.00	0.00
CONTRIBUCIONES DE MEJORAS	\$4,763,853.00	\$0.00	\$4,763,853.00	\$790,467.00	\$790,467.00	-3,973,386.00
DERECHOS	\$2,924,908.00	\$0.00	\$2,924,908.00	\$601,080.36	\$601,080.36	-2,323,827.64
PRODUCTOS	\$0.00	\$0.00	\$0.00	\$0.00	\$0.00	0.00
APROVECHAMIENTOS	\$3,270,000.00	\$0.00	\$3,270,000.00	\$1,844,020.45	\$1,844,020.45	-1,425,979.55
INGRESOS POR VENTA DE BIENES, PRESTACIÓN DE SERVICIOS Y OTROS	\$1,100,000.00	\$0.00	\$1,100,000.00	\$0.00	\$0.00	-1,100,000.00
INGRESOS PARTICIPACIONES, APORTACIONES, CONVENIOS, INCENTIVOS DERIVADOS DE LA COLABORACIÓN FISCAL Y FONDOS DISTINTOS DE APORTACIONES TRANSFERENCIAS, ASIGNACIONES, SUBSIDIOS Y SUBVENCIÓNES, Y PENSIONES Y JUBILACIONES	\$143,966,488.00	\$1,306,209.00	\$145,292,697.00	\$31,715,272.39	\$31,715,272.39	-112,271,215.61
INGRESOS DERIVADOS DE FINANCIAMIENTOS	\$0.00	\$0.00	\$0.00	\$0.00	\$0.00	0.00
	\$0.00	\$0.00	\$0.00	\$0.00	\$0.00	0.00
Total	\$161,815,308.75	\$1,306,209.00	\$163,121,517.75	\$40,957,439.20	\$40,957,439.20	-120,857,869.55
				Ingresos Excedentes		

Municipio de Tancitaro
ESTADO DE MICHOACAN
Estado Analítico de Ingresos
Del 01/ene./2024 Al 31/mar./2024

Fecha y 18/abr./2024
 12:11 p. m.

Usr: Toñolopez
 Rep: rptEstadoPresupueTancitaro, M.Emb, 2019




Estado Analítico de Ingresos por Fuente de Financiamiento	Ingreso					Diferencia (6=5-1)
	Estimado (1)	Ampliaciones y Reducciones (2)	Modificado (3=1+2)	Devengado (4)	Recaudado (5)	
Ingresos del Poder Ejecutivo Federal o Estatal y de los Municipios						
IMPUESTOS	\$5,770,059.75	\$0.00	\$5,770,059.75	\$6,006,599.00	\$6,006,599.00	236,539.25
CUOTAS Y APORTACIONES DE SEGURIDAD SOCIAL	\$0.00	\$0.00	\$0.00	\$0.00	\$0.00	0.00
CONTRIBUCIONES DE MEJORAS	\$4,763,853.00	\$0.00	\$4,763,853.00	\$790,467.00	\$790,467.00	-3,973,386.00
DERECHOS	\$2,924,908.00	\$0.00	\$2,924,908.00	\$601,080.36	\$601,080.36	-2,323,827.64
PRODUCTOS	\$0.00	\$0.00	\$0.00	\$0.00	\$0.00	0.00
APROVECHAMIENTOS	\$3,270,000.00	\$0.00	\$3,270,000.00	\$1,844,020.45	\$1,844,020.45	-1,425,979.55
PARTICIPACIONES, APORTACIONES, CONVENIOS, INCENTIVOS DERIVADOS DE LA COLABORACION FISCAL Y FONDOS DISTINTOS DE APORTACIONES	\$143,986,488.00	\$1,306,209.00	\$145,292,697.00	\$31,715,272.39	\$31,715,272.39	-112,271,215.61
TRANSFERENCIAS, ASIGNACIONES, SUBSIDIOS Y SUBVENCIONES, Y PENSIONES Y JUBILACIONES	\$0.00	\$0.00	\$0.00	\$0.00	\$0.00	0.00
Ingresos de los Entes Públicos de los Poderes Legislativo y Judicial, de los Órganos Autónomos y del Sector Paraestatal o Paramunicipal, así como de las Empresas Productivas del Estado						
CUOTAS Y APORTACIONES DE SEGURIDAD SOCIAL	\$0.00	\$0.00	\$0.00	\$0.00	\$0.00	0.00
PRODUCTOS	\$0.00	\$0.00	\$0.00	\$0.00	\$0.00	0.00
INGRESOS POR VENTA DE BIENES, PRESTACIÓN DE SERVICIOS Y OTROS INGRESOS	\$1,100,000.00	\$0.00	\$1,100,000.00	\$0.00	\$0.00	-1,100,000.00
TRANSFERENCIAS, ASIGNACIONES, SUBSIDIOS Y SUBVENCIONES, Y PENSIONES Y JUBILACIONES	\$0.00	\$0.00	\$0.00	\$0.00	\$0.00	0.00
Ingresos Derivados de Financiamiento						
INGRESOS DERIVADOS DE FINANCIAMIENTOS	\$0.00	\$0.00	\$0.00	\$0.00	\$0.00	0.00
Total	\$161,815,308.75	\$1,306,209.00	\$163,121,517.75	\$40,957,439.20	\$40,957,439.20	-120,857,869.55
Ingresos Excedentes						



Municipio de Tancitaro ESTADO DE MICHOACAN Estado Analítico de Ingresos Del 01/ene./2024 Al 31/mar./2024

LIC. GERARDO MORA MORA
PRESIDENTE MUNICIPAL




LCPF. JESUS MISAEEL SIERRA GALVAN
TESORERO MUNICIPAL

C. MARIA LORENA LAZARO JACOBO
SINDICA MUNICIPAL



C.P. LAURA ADELINA HUERTA OROZCO
CONTRALORA MUNICIPAL





Municipio de Tancítaro
ESTADO DE MICHOACÁN
Estado Analítico de Ingresos Presupuestales
 Al 31/mar./2024

Fecha y 18/abr./2024
 12:12 p. m.

Usu: Tofilopez
 Rep: rptEstadoPresupue_Tancitaro_Micho.

	Fuente de Ingresos	Ley de Ingresos Estimada	Ampliaciones / (Reducciones)	Ley de Ingresos Modificada	Ingresos Devengados	Ingresos Recaudados	Devengado Por Recaudar	Avance de Recaudación (Recaudación / Estimación)
12	Impuestos sobre el patrimonio							
	Impuesto Predial	\$3,638,560.00	\$0.00	\$3,638,560.00	\$4,378,523.00	\$4,378,523.00	\$0.00	120.33 %
	Urbano	\$3,638,560.00	\$0.00	\$3,638,560.00	\$4,378,523.00	\$4,378,523.00	\$0.00	120.33 %
	Rústico	\$1,680,007.00	\$0.00	\$1,680,007.00	\$1,952,446.00	\$1,952,446.00	\$0.00	116.21 %
13	Impuestos sobre la producción, el consumo y las transacc	\$1,958,553.00	\$0.00	\$1,958,553.00	\$2,426,077.00	\$2,426,077.00	\$0.00	123.87 %
	Impuestos Sobre Adquisición de Bienes Inmuebles	\$424,721.00	\$0.00	\$424,721.00	\$188,102.00	\$188,102.00	\$0.00	44.28 %
17	Accesorios de Impuestos	\$424,721.00	\$0.00	\$424,721.00	\$188,102.00	\$188,102.00	\$0.00	44.28 %
	Honorarios y Gastos de Ejecución	\$953,849.00	\$0.00	\$953,849.00	\$826,811.00	\$826,811.00	\$0.00	86.68 %
	Recargos	\$12,000.00	\$0.00	\$12,000.00	\$1,893.00	\$1,893.00	\$0.00	15.77 %
	Multas	\$321,875.00	\$0.00	\$321,875.00	\$285,206.00	\$285,206.00	\$0.00	88.60 %
19	Impuestos no comprendidos en la Ley de Ingresos Vigen	\$619,974.00	\$0.00	\$619,974.00	\$639,712.00	\$639,712.00	\$0.00	87.05 %
	Rezago Urbano	\$358,469.74	\$0.00	\$358,469.74	\$243,892.00	\$243,892.00	\$0.00	68.03 %
	Rezago Rustico	\$394,460.01	\$0.00	\$394,460.01	\$369,271.00	\$369,271.00	\$0.00	93.61 %
31	Contribuciones de Mejoras por Obras Públicas	\$4,077,153.00	\$0.00	\$4,077,153.00	\$790,467.00	\$790,467.00	\$0.00	19.38 %
	Aportación de Mejoras 2024	\$4,077,153.00	\$0.00	\$4,077,153.00	\$790,467.00	\$790,467.00	\$0.00	19.38 %
39	Contribuciones de Mejoras no Comprendidas en la Ley de	\$686,700.00	\$0.00	\$686,700.00	\$0.00	\$0.00	\$0.00	0.00 %
	Aportación de Mejoras de Ejericicos Anteriores 2023	\$686,700.00	\$0.00	\$686,700.00	\$0.00	\$0.00	\$0.00	0.00 %
41	Derechos por el uso, goce, aprovechamiento o explotaci	\$1,474,254.00	\$0.00	\$1,474,254.00	\$249,417.00	\$249,417.00	\$0.00	16.91 %
	Por Uso de la Vía Pública y Servicio de Mercados	\$726,694.00	\$0.00	\$726,694.00	\$128,217.00	\$128,217.00	\$0.00	17.64 %
	Explotación de banco de materiales (pétreos)	\$511,268.00	\$0.00	\$511,268.00	\$75,700.00	\$75,700.00	\$0.00	14.80 %
	Bloquera Municipal	\$236,292.00	\$0.00	\$236,292.00	\$45,500.00	\$45,500.00	\$0.00	19.25 %
43	Derechos por prestación de servicios	\$624,925.00	\$0.00	\$624,925.00	\$45,507.00	\$45,507.00	\$0.00	7.28 %
	Por Servicios de Panteones	\$61,056.00	\$0.00	\$61,056.00	\$3,964.00	\$3,964.00	\$0.00	6.49 %
	Por Servicio de Rastro	\$132,447.00	\$0.00	\$132,447.00	\$5,168.00	\$5,168.00	\$0.00	3.90 %
	Por Servicios de Protección Civil	\$12,000.00	\$0.00	\$12,000.00	\$0.00	\$0.00	\$0.00	0.00 %
	Por Servicios Urbanísticos, de Asentamientos Humanos y d	\$193,484.00	\$0.00	\$193,484.00	\$32,985.00	\$32,985.00	\$0.00	17.04 %
	Por Servicio de Camiones (Fletes material Petreo)	\$225,938.00	\$0.00	\$225,938.00	\$3,390.00	\$3,390.00	\$0.00	1.50 %
44	Otros Derechos	\$825,729.00	\$0.00	\$825,729.00	\$306,156.36	\$306,156.36	\$0.00	37.07 %
	Por Expedición, Revalidación y Canje de Permisos o Licenc	\$621,744.00	\$0.00	\$621,744.00	\$238,649.50	\$238,649.50	\$0.00	38.38 %
	Por Licencias de Construcción, reparación o Retauración de	\$82,714.00	\$0.00	\$82,714.00	\$21,512.86	\$21,512.86	\$0.00	26.00 %
	Por Expedición de Certificados, Constancias, Títulos, Copia	\$104,529.00	\$0.00	\$104,529.00	\$37,786.00	\$37,786.00	\$0.00	36.14 %
	Por numeración oficial de fincas urbanas	\$6,742.00	\$0.00	\$6,742.00	\$5,178.00	\$5,178.00	\$0.00	76.80 %
	Refrendo Anual de Patentes y medios de identificación	\$10,000.00	\$0.00	\$10,000.00	\$3,030.00	\$3,030.00	\$0.00	30.30 %



Municipio de Tancitaro
ESTADO DE MICHOACAN
Estado Analítico de Ingresos Presupuestales
Al 31/mar./2024

Fecha y 18/abr./2024
 12:12 p. m.

Usu: Tonolopez
 Rep: rptEstadoPresupue

Fuente de Ingresos		Ley de Ingresos Estimada	Ampliaciones / (Reducciones)	Ley de Ingresos Modificada	Ingresos Devengados	Ingresos Recaudados	Devengado Por Recaudar	Avance de Recaudación (Recaudación / Estimación)
61	Aprovechamientos	\$3,270,000.00	\$0.00	\$3,270,000.00	\$1,844,020.45	\$1,844,020.45	\$0.00	56.39 %
61-02	MULTAS	\$120,000.00	\$0.00	\$120,000.00	\$0.00	\$0.00	\$0.00	0.00 %
	Multas por falta a la reglamentación municipal.	\$120,000.00	\$0.00	\$120,000.00	\$0.00	\$0.00	\$0.00	0.00 %
61-09	OTROS APROVECHAMIENTOS	\$3,150,000.00	\$0.00	\$3,150,000.00	\$1,844,020.45	\$1,844,020.45	\$0.00	58.54 %
	Otros Aprovechamientos	\$3,150,000.00	\$0.00	\$3,150,000.00	\$1,844,020.45	\$1,844,020.45	\$0.00	58.54 %
	Servicio de Fotocopiado	\$0.00	\$0.00	\$0.00	\$2,690.00	\$2,690.00	\$0.00	0.00 %
	Permiso para Eventos, Fiestas y/o Eventos particulares	\$0.00	\$0.00	\$0.00	\$52,050.00	\$52,050.00	\$0.00	0.00 %
	Donativos a favor del municipio Convenio Sanidad Vegeta	\$1,800,000.00	\$0.00	\$1,800,000.00	\$1,567,720.60	\$1,567,720.60	\$0.00	87.09 %
	Otros Donativos a favor del municipio	\$800,000.00	\$0.00	\$800,000.00	\$0.00	\$0.00	\$0.00	0.00 %
	Rendimientos Santander FCG24	\$550,000.00	\$0.00	\$550,000.00	\$37,946.72	\$37,946.72	\$0.00	6.89 %
	Rendimiento Santander RP24	\$0.00	\$0.00	\$0.00	\$86,544.09	\$86,544.09	\$0.00	0.00 %
	Rendimientos Santander FIIJ24	\$0.00	\$0.00	\$0.00	\$10,896.47	\$10,896.47	\$0.00	0.00 %
	Rendimientos Santander FIV24	\$0.00	\$0.00	\$0.00	\$1,479.23	\$1,479.23	\$0.00	0.00 %
	Rendimientos Santander 2024	\$0.00	\$0.00	\$0.00	\$84,693.34	\$84,693.34	\$0.00	0.00 %
73	Ingresos por Venta de Bienes y Prestación de Servicios d	\$1,100,000.00	\$0.00	\$1,100,000.00	\$0.00	\$0.00	\$0.00	0.00 %
	Ingresos por Venta de Bienes y Servicios de Organismos D	\$1,100,000.00	\$0.00	\$1,100,000.00	\$0.00	\$0.00	\$0.00	0.00 %
81	Participaciones	\$86,717,768.00	\$1,165,065.00	\$87,882,833.00	\$20,745,946.39	\$20,745,946.39	\$0.00	23.60 %
	Fondo General de Participaciones	\$49,462,530.00	\$307,118.00	\$49,769,648.00	\$14,298,079.72	\$14,298,079.72	\$0.00	28.72 %
	Fondo de Fomento Municipal	\$13,592,811.00	\$9,728.00	\$13,602,539.00	\$3,628,057.10	\$3,628,057.10	\$0.00	26.67 %
	Fondo de Compensación del Impuesto Sobre Automoviles N	\$150,242.00	\$0.00	\$150,242.00	\$37,562.51	\$37,562.51	\$0.00	25.00 %
	Impuesto Especial Sobre Producción y Servicios	\$1,235,817.00	\$0.00	\$1,235,817.00	\$321,546.98	\$321,546.98	\$0.00	26.01 %
	Incentivos por la Administración del Impuesto sobre Automó	\$750,477.00	\$0.00	\$750,477.00	\$0.00	\$0.00	\$0.00	0.00 %
	Impuestos Sobre Loterías, Rifas, Sorteos y Concursos	\$36,328.00	\$0.00	\$36,328.00	\$0.00	\$0.00	\$0.00	0.00 %
	Fondo de Fiscalización y Recaudación	\$2,370,958.00	\$0.00	\$2,370,958.00	\$564,154.25	\$564,154.25	\$0.00	23.79 %
	Impuesto a la Venta Final de Gasolinas y Diesel	\$1,695,856.00	\$0.00	\$1,695,856.00	\$220,031.93	\$220,031.93	\$0.00	12.97 %
	Fondo de Compensación de Incentivo a la Venta Final de G	\$833,533.00	\$0.00	\$833,533.00	\$0.00	\$0.00	\$0.00	0.00 %
	Impuesto sobre Automóviles Nuevos	\$0.00	\$0.00	\$0.00	\$170,566.09	\$170,566.09	\$0.00	0.00 %
	Fondo Estatal para la Infraestructura de los Servicios Públic	\$12,374,320.00	\$0.00	\$12,374,320.00	\$0.00	\$0.00	\$0.00	0.00 %
	Fondo de Participación del I.S.R. al Art. 3-B	\$4,020,149.00	\$848,219.00	\$4,868,368.00	\$1,437,416.00	\$1,437,416.00	\$0.00	29.52 %
	Incentivos Enajenación de Bienes Inmuebles	\$145,003.00	\$0.00	\$145,003.00	\$45,890.55	\$45,890.55	\$0.00	31.64 %
	Impuesto a la Venta Final de Bebidas con Contenido Alcoholó	\$49,744.00	\$0.00	\$49,744.00	\$22,641.26	\$22,641.26	\$0.00	45.51 %
82	Aportaciones	\$57,268,720.00	\$0.00	\$57,268,720.00	\$10,672,528.00	\$10,672,528.00	\$0.00	18.63 %
	Fondo de Aportaciones para la Infraestructura Social Municij	\$26,002,249.00	\$0.00	\$26,002,249.00	\$5,434,310.00	\$5,434,310.00	\$0.00	20.89 %




Municipio de Tancitaro
ESTADO DE MICHOACAN
Estado Analítico de Ingresos Presupuestales
Al 31/mar./2024


Fecha y 18/abr./2024
 12:12 p. m.

Usr: Tonolopez
 Rep: rptEstadoPresupeTancitaro, Mich.

Fuente de Ingresos		Ley de Ingresos Estimada	Ampliaciones / (Reducciones)	Ley de Ingresos Modificada	Ingresos Devengados	Ingresos Recaudados	Devengado Por Recaudar	Avance de Recaudación (Recaudación / Estimación) %
Fondo de Aportaciones para el Fortalecimiento de los Muni:		\$31,266,471.00	\$0.00	\$31,266,471.00	\$5,238,218.00	\$5,238,218.00	\$0.00	16.75 %
83	Convenios							
	Federal	\$0.00	\$141,144.00	\$141,144.00	\$296,798.00	\$296,798.00	\$0.00	210.28 %
	Estatad 2024	\$0.00	\$141,144.00	\$141,144.00	\$296,798.00	\$296,798.00	\$0.00	210.28 %
	Convenio de Coordinación en Materia de incendios foresta	\$0.00	\$141,144.00	\$141,144.00	\$47,048.00	\$47,048.00	\$0.00	33.33 %
	Federal 2024	\$0.00	\$141,144.00	\$141,144.00	\$47,048.00	\$47,048.00	\$0.00	33.33 %
	Recursos destinados a acciones de pavimentación en los	\$0.00	\$0.00	\$0.00	\$249,750.00	\$249,750.00	\$0.00	0.00 %
	Total	\$161,815,308.75	\$1,306,209.00	\$163,121,517.75	\$40,957,439.20	\$40,957,439.20	\$0.00	25.10 %


 LIC. GERARDO MORA MORA
 PRESIDENTE MUNICIPAL


 LCPF. JESUS MISAEL SIERRA GALVAN
 TESORERO MUNICIPAL


 C. MARIA LORENA LAZARO JACOBO
 SINDICA MUNICIPAL


 C. P. LAURA ADELINA HUERTA OROZCO
 CONTRALORA MUNICIPAL





Municipio de Tancítaro

ESTADO DE MICHOACÁN

Estado Analítico del Ejercicio del Presupuesto de Egresos

Clasificación por Objeto del Gasto (Capítulo y Concepto)

Fecha y 18abr./2024
12:13 p. m.

Usu: Tonolopez
Rep: rptEstadoPresupue...
Del 01/ene./2024 Al 31/mar./2024

Concepto	Egresos						Subejercicio
	Aprobado	Ampliaciones / (Reducciones)	Modificado	Devengado	Pagado		
	1	2	3=(1+2)	4	5	6 = (3 - 4)	
SERVICIOS PERSONALES	\$61,996,835.77	\$1,979,844.00	\$63,976,679.77	\$13,490,735.27	\$13,490,735.27	\$50,485,944.50	
REMUNERACIONES AL PERSONAL DE CARÁCTER PERMANENTE	\$51,385,924.81	\$1,480,000.00	\$52,865,924.81	\$12,454,871.55	\$12,454,871.55	\$40,411,053.26	
REMUNERACIONES AL PERSONAL DE CARÁCTER TRANSITORIO	\$1,127,000.00	\$299,844.00	\$1,426,844.00	\$252,706.53	\$252,706.53	\$1,174,137.47	
REMUNERACIONES ADICIONALES Y ESPECIALES	\$6,493,310.96	\$70,000.00	\$6,563,310.96	\$148,922.97	\$148,922.97	\$6,414,387.99	
SEGURIDAD SOCIAL	\$0.00	\$0.00	\$0.00	\$0.00	\$0.00	\$0.00	
OTRAS PRESTACIONES SOCIALES Y ECONÓMICAS	\$771,600.00	\$24,000.00	\$795,600.00	\$28,000.00	\$28,000.00	\$767,600.00	
PREVISIONES	\$0.00	\$0.00	\$0.00	\$0.00	\$0.00	\$0.00	
PAGO DE ESTIMULOS A SERVIDORES PÚBLICOS	\$2,219,000.00	\$106,000.00	\$2,325,000.00	\$606,234.22	\$606,234.22	\$1,718,765.78	
MATERIALES Y SUMINISTRO	\$24,404,155.30	\$88,736.45	\$24,492,891.75	\$5,928,977.80	\$5,928,977.80	\$18,563,913.95	
MATERIALES DE ADMINISTRACIÓN, EMISIÓN DE DOCUMENTOS Y ARTÍCULOS DE OFICIALES	\$1,524,900.00	-\$24,510.00	\$1,500,390.00	\$110,021.57	\$110,021.57	\$1,390,368.43	
ALIMENTOS Y UTENSILIOS	\$2,474,500.00	-\$30,000.00	\$2,444,500.00	\$500,206.04	\$500,206.04	\$1,944,293.96	
MATERIAS PRIMAS Y MATERIALES DE PRODUCCIÓN Y COMERCIALIZACIÓN	\$23,000.00	\$0.00	\$23,000.00	\$0.00	\$0.00	\$23,000.00	
MATERIALES Y ARTÍCULOS DE CONSTRUCCIÓN Y DE REPARACIÓN	\$3,014,547.50	\$122,676.40	\$3,137,223.90	\$436,205.86	\$436,205.86	\$2,701,018.04	
PRODUCTOS QUÍMICOS, FARMACÉUTICOS Y DE LABORATORIOS	\$1,513,000.00	\$0.00	\$1,513,000.00	\$310,229.53	\$310,229.53	\$1,202,770.47	
COMBUSTIBLES, LUBRICANTES Y ADITIVOS	\$9,734,290.80	\$10,200.00	\$9,744,490.80	\$3,234,118.00	\$3,234,118.00	\$6,510,372.80	
VESTUARIO, BLANCOS, PRENDAS DE PROTECCIÓN Y ARTÍCULOS DEPORTIVOS	\$2,418,912.00	\$0.00	\$2,418,912.00	\$556,607.15	\$556,607.15	\$1,862,304.85	
MATERIALES Y SUMINISTRO PARA SEGURIDAD	\$490,000.00	\$0.00	\$490,000.00	\$78,400.00	\$78,400.00	\$411,600.00	
HERRAMIENTAS, REFACCIONES Y ACCESORIOS MENORES	\$3,211,005.00	\$10,370.05	\$3,221,375.05	\$703,189.65	\$703,189.65	\$2,518,185.40	
SERVICIOS GENERALES	\$17,044,300.00	\$2,721,099.97	\$19,765,399.97	\$4,931,128.16	\$4,931,128.16	\$14,834,271.81	
SERVICIOS BÁSICOS	\$3,152,000.00	\$70,000.00	\$3,222,000.00	\$723,039.08	\$723,039.08	\$2,498,960.92	
SERVICIOS DE ARRENDAMIENTO	\$739,100.00	-\$71,175.65	\$667,924.35	\$43,441.88	\$43,441.88	\$624,482.47	
SERVICIOS PROFESIONALES, CIENTÍFICOS, TÉCNICOS Y OTROS SERVICIOS	\$2,336,800.00	\$1,170,065.00	\$3,506,865.00	\$918,871.91	\$918,871.91	\$2,587,993.09	
SERVICIOS FINANCIEROS, BANCARIOS Y COMERCIALES	\$521,000.00	\$470,000.00	\$991,000.00	\$71,242.23	\$71,242.23	\$919,757.77	
SERVICIOS DE INSTALACIÓN, REPARACIÓN, MANTENIMIENTO Y CONSERVACIÓN	\$2,584,500.00	-\$49,476.96	\$2,535,023.04	\$391,255.67	\$391,255.67	\$2,143,767.37	
SERVICIOS DE COMUNICACIÓN SOCIAL Y PUBLICIDAD	\$624,000.00	\$0.00	\$624,000.00	\$43,583.99	\$43,583.99	\$580,416.01	
SERVICIOS DE TRASLADOS Y VIÁTICOS	\$1,375,000.00	\$0.00	\$1,375,000.00	\$89,897.78	\$89,897.78	\$1,285,102.22	
SERVICIOS OFICIALES	\$5,641,900.00	\$27,000.00	\$5,668,900.00	\$2,365,991.01	\$2,365,991.01	\$3,302,908.99	
OTROS SERVICIOS GENERALES	\$70,000.00	\$1,104,687.58	\$1,174,687.58	\$283,804.61	\$283,804.61	\$890,882.97	
TRANSFERENCIAS, ASIGNACIONES, SUBSIDIOS Y OTRAS AYUDAS	\$8,095,999.99	\$2,036,100.00	\$10,132,099.99	\$2,746,325.68	\$2,746,325.68	\$7,385,774.31	



Municipio de Tancítaro
ESTADO DE MICHOACÁN

Estado Analítico del Ejercicio del Presupuesto de Egresos
Clasificación por Objeto del Gasto (Capítulo y Concepto)

Del 01/ene./2024 Al 31/mar./2024

Fecha y 18/abr/2024
12:13 p. m.

Usu: Toñolopez
Rep: rptEstadoPresupue


Concepto	Egresos						Subejercicio
	Aprobado	Ampliaciones / (Reducciones)	Modificado	Devengado	Pagado		
	1	2	3=(1+2)	4	5	6 = (3 - 4)	
CONVENIOS	\$0.00	\$0.00	\$0.00	\$0.00	\$0.00	\$0.00	\$0.00
DEUDA PÚBLICA	\$0.00	\$0.00	\$0.00	\$0.00	\$0.00	\$0.00	\$0.00
AMORTIZACIÓN DE LA DEUDA PÚBLICA	\$0.00	\$0.00	\$0.00	\$0.00	\$0.00	\$0.00	\$0.00
INTERESES DE LA DEUDA PÚBLICA	\$0.00	\$0.00	\$0.00	\$0.00	\$0.00	\$0.00	\$0.00
COMISIONES DE LA DEUDA PÚBLICA	\$0.00	\$0.00	\$0.00	\$0.00	\$0.00	\$0.00	\$0.00
GASTOS DE LA DEUDA PÚBLICA	\$0.00	\$0.00	\$0.00	\$0.00	\$0.00	\$0.00	\$0.00
COSTOS POR COBERTURA	\$0.00	\$0.00	\$0.00	\$0.00	\$0.00	\$0.00	\$0.00
APOYOS FINANCIEROS	\$0.00	\$0.00	\$0.00	\$0.00	\$0.00	\$0.00	\$0.00
ADEUDOS DE EJERCICIOS FISCALES ANTERIORES (ADEFAS)	\$0.00	\$0.00	\$0.00	\$0.00	\$0.00	\$0.00	\$0.00
Total del Gasto	\$161,815,308.75	\$7,936,615.73	\$169,751,924.48	\$28,207,913.02	\$28,207,913.02	\$141,544,011.46	

LIC. GERARDO MORA MORA
PRESIDENTE MUNICIPAL

LIC. P. JESUS MISAEL SIERRA GALVAN
TESORERO MUNICIPAL

C. MARIA LORENA LAZARO JACOBO
SINDICA MUNICIPAL

C.P. LAURA ADELINA HUERTA OROZCO
CONTRALORA MUNICIPAL





Municipio de Tancitaro
ESTADO DE MICHOACÁN
Estado Analítico del Ejercicio del Presupuesto de Egresos
Clasificación Económica (por Tipo de Gasto)

Fecha y 18/abr./2024
 12:14 p. m.

Usr: Toñolopez
 Rep: rptEstadoPresupue_Tancitaro_Mich.

Del 01/ene./2024 Al 31/mar./2024

Concepto	Egresos					Subejercicio
	Aprobado	Ampliaciones / (Reducciones)	Modificado	Devengado	Pagado	
	1	2	3=(1+2)	4	5	
Gasto Corriente	\$111,541,291.06	\$6,825,760.42	\$118,367,071.48	\$27,097,166.91	\$27,097,166.91	\$91,269,904.57
Gasto de Capital	\$50,274,017.69	\$1,110,835.31	\$51,384,853.00	\$1,110,746.11	\$1,110,746.11	\$50,274,106.89
Amortización de la deuda y disminución de pasivos	\$0.00	\$0.00	\$0.00	\$0.00	\$0.00	\$0.00
Pensiones y Jubilaciones	\$0.00	\$0.00	\$0.00	\$0.00	\$0.00	\$0.00
Participaciones	\$0.00	\$0.00	\$0.00	\$0.00	\$0.00	\$0.00
Total del Gasto	\$161,815,308.75	\$7,936,615.73	\$169,751,924.48	\$28,207,913.02	\$28,207,913.02	\$141,544,011.46

 LIC. GERARDO MORA MORA
 PRESIDENTE MUNICIPAL

 C. MARIA LORENA LAZARO JACOBO
 SINDICA MUNICIPAL

 LCPF. JESUS MISAEL SIERRA GALVAN
 TESORERO MUNICIPAL

 C.P. LAURA ADELINA HUERTA OROZCO
 CONTRALORA MUNICIPAL



Gobierno (Federal/Estatal/Municipal) de Municipio de Tancitaro
ESTADO DE MICHOACAN

Estado Analítico del Ejercicio del Presupuesto de Egresos


Clasificación Administrativa

Del 01/ene./2024 Al 31/mar./2024


Fecha y 18/abr./2024
12:14 p. m.

Usr: Toñolopez
Rep: rptEstadoPresupue77_Cancilleria_Micho_3_SC


Concepto	Egresos					Subejercicio
	Aprobado	Ampliaciones / (Reducciones)	Modificado	Devengado	Pagado	
	1	2	3=(1+2)	4	5	6 = (3 - 4)
'ODER EJECUTIVO	\$161,815,308.75	\$7,936,615.73	\$169,751,924.48	\$28,207,913.02	\$28,207,913.02	\$141,544,011.46
'ODER LEGISLATIVO	\$0.00	\$0.00	\$0.00	\$0.00	\$0.00	\$0.00
'ODER JUDICIAL	\$0.00	\$0.00	\$0.00	\$0.00	\$0.00	\$0.00
ORGANOS AUTÓNOMOS	\$0.00	\$0.00	\$0.00	\$0.00	\$0.00	\$0.00
TOTAL DEL GASTO	\$161,815,308.75	\$7,936,615.73	\$169,751,924.48	\$28,207,913.02	\$28,207,913.02	\$141,544,011.46


LIC. GERARDO MORA MORA
PRESIDENTE MUNICIPAL


LCPF. JESUS MISAEL SIERRA GALVAN
TESORERO MUNICIPAL


C. MARIA LORENA LAZARO JACOBO
SINDICA MUNICIPAL


C.P. LAURA ABELINA HUERTIA OROZCO
CONTRALORA MUNICIPAL



Sector Paraestatal del Gobierno (Federal/Estatal/Municipal) de Municipio de Tancítaro

ESTADO DE MICHOACÁN

Estado Analítico del Ejercicio del Presupuesto de Egresos

Clasificación Administrativa

| Del 01/ene./2024 Al 31/mar./2024

Fecha y 18/abr./2024

12:15 p. m.

Usu: Toñolopez

Rep: rptEstadoPresupue_Tancitaro_Micho_3_SC


Concepto	Egresos					Subejercicio
	Aprobado	Ampliaciones / (Reducciones)	Modificado	Devengado	Pagado	
	1	2	3=(1+2)	4	5	6 = (3 - 4)
ENTIDADES PARAESTATALES Y FIDEICOMISOS NO EMPRESARIALES Y NO FINANCIEROS	\$0.00	\$0.00	\$0.00	\$0.00	\$0.00	\$0.00
ENTIDADES PARAESTATALES EMPRESARIALES NO FINANCIERAS CON PARTICIPACIÓN ESTATAL MAYORITARIA	\$0.00	\$0.00	\$0.00	\$0.00	\$0.00	\$0.00
FIDEICOMISOS EMPRESARIALES NO FINANCIEROS CON PARTICIPACIÓN ESTATAL MAYORITARIA	\$0.00	\$0.00	\$0.00	\$0.00	\$0.00	\$0.00
ENTIDADES PARAESTATALES EMPRESARIALES FINANCIERAS MONETARIAS CON PARTICIPACIÓN ESTATAL MAYORITARIA	\$0.00	\$0.00	\$0.00	\$0.00	\$0.00	\$0.00
ENTIDADES PARAESTATALES EMPRESARIALES FINANCIERAS NO MONETARIAS CON PARTICIPACIÓN ESTATAL MAYORITARIA	\$0.00	\$0.00	\$0.00	\$0.00	\$0.00	\$0.00
FIDEICOMISOS FINANCIEROS PÚBLICOS CON PARTICIPACIÓN ESTATAL MAYORITARIA	\$0.00	\$0.00	\$0.00	\$0.00	\$0.00	\$0.00
TOTAL DEL GASTO	\$0.00	\$0.00	\$0.00	\$0.00	\$0.00	\$0.00


 LIC. GERARDO MORA MORA
 PRESIDENTE MUNICIPAL


 LICPF. JESUS MISAEL SIERRA GALVAN
 TESORERO MUNICIPAL


 C. MARIA LORENA LAZARO JACOBO
 SINDICA MUNICIPAL


 C.P. LAURA ADELINA HUERTA OROZCO
 CONTRALORA MUNICIPAL





Municipio de Tancítaro ESTADO DE MICHOACÁN

Estado Analítico del Ejercicio del Presupuesto de Egresos Clasificación Funcional (Finalidad y Función)

Fecha y 18/abr./2024
12:15 p. m.

Usu: Toñolopez
Rep: rptEstadoPresupue_Tancitaro_Micho.

Del 01/ene./2024 Al 31/mar./2024

Concepto	Egresos					Subejercicio
	Aprobado	Ampliaciones / (Reducciones)	Modificado	Devengado	Pagado	
1		2	3=(1+2)	4	5	6 = (3 - 4)
Total del Gasto	\$161,815,308.75	\$7,936,615.73	\$169,751,924.48	\$28,207,913.02	\$28,207,913.02	\$141,544,011.46

LIC. GERARDO MORA MORA
 PRESIDENTE MUNICIPAL


LIC. LAURA ADELINA HUERTA OROZCO
 CONTRALORA MUNICIPAL

VI. ADICIONALMENTE, DE ACUERDO CON LO ESTABLECIDO POR EL CONAC, LA INFORMACIÓN QUE SE INTEGRA POR LOS SIGUIENTES FORMATOS

- A) Norma para establecer la estructura de la información del formato del ejercicio y destino del gasto federalizado y reintegros.**
- B) Conciliación entre los Ingresos Presupuestarios y Contables.**
- C) Conciliación entre los Egresos Presupuestarios y los Gastos Contables.**



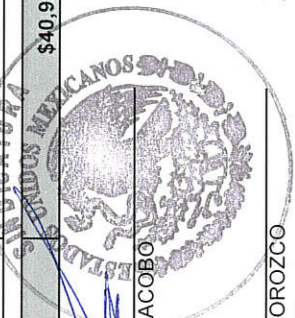



Municipio de Tancítaro
ESTADO DE MICHOACÁN
Conciliación entre los Ingresos Presupuestarios y Contables
 Correspondiente Del 01/ene./2024 al 31/mar./2024
 (Cifras en pesos)


Fecha y 18abr./2024
 12:18 p. m.

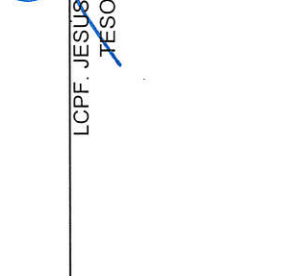
Usr: ToñoIopez
 Rep: rptConciliacionPresTancitaro, Micho.

1.-TOTAL DE INGRESOS PRESUPUESTARIOS	\$40,957,439.20
2. MÁS INGRESOS CONTABLES NO PRESUPUESTARIOS	
2.1 INGRESOS FINANCIEROS	\$0.00
2.2 INCREMENTO POR VARIACIÓN DE INVENTARIOS	\$0.00
2.3 DISMINUCIÓN DEL EXCESO DE ESTIMACIONES POR PÉRDIDA O DETERIORO U OBSOLESCENCIA	\$0.00
2.4 DISMINUCIÓN DEL EXCESO DE PROVISIONES	\$0.00
2.5 OTROS INGRESOS Y BENEFICIOS VARIOS	\$0.00
2.6 OTROS INGRESOS CONTABLES NO PRESUPUESTARIOS	\$0.00
3. MENOS INGRESOS PRESUPUESTARIOS NO CONTABLES	
3.1 APROVECHAMIENTOS PATRIMONIALES	\$0.00
3.2 INGRESOS DERIVADOS DE FINANCIAMIENTOS	\$0.00
4. TOTAL DE INGRESOS CONTABLES	\$40,957,439.20


 LIC. GERARDO MORA MORA
 PRESIDENTE MUNICIPAL


 C. MARIA LORENA LAZARO JACOBO
 SINDICA MUNICIPAL


 LIC. JESUS MISAE SIERRA GALVAN
 TESORERO MUNICIPAL


 C.P. IADRA ADELINA HUERTA OROZCO
 CONTRALORA MUNICIPAL

Municipio de Tancítaro
ESTADO DE MICHOACAN

Conciliación entre los Egresos Presupuestarios y los Gastos Contables
Correspondiente Del 01/ene./2024 al 31/mar./2024
(Cifras en pesos)



Usr: Tonlopez
Rep: rptConciliacionPresTancitaro, Mich.

Fecha y 18/abr./2024
12:18 p. m.

1.-TOTAL DE EGRESOS PRESUPUESTARIOS		\$28,207,913.02
2. MENOS EGRESOS PRESUPUESTARIOS NO CONTABLES		
2.1 MATERIAS PRIMAS Y MATERIALES DE PRODUCCIÓN Y COMERCIALIZACIÓN		\$1,110,746.11
2.2 MATERIALES Y SUMINISTROS		\$0.00
2.3 MOBILIARIO Y EQUIPO DE ADMINISTRACIÓN		\$0.00
2.4 MOBILIARIO Y EQUIPO EDUCACIONAL Y RECREATIVO		\$145,897.88
2.5 EQUIPO E INSTRUMENTAL MÉDICO Y DE LABORATORIO		\$0.00
2.6 VEHÍCULOS Y EQUIPO DE TRANSPORTE		\$730,552.59
2.7 EQUIPO DE DEFENSA Y SEGURIDAD		\$0.00
2.8 MAQUINARIA, OTROS EQUIPOS Y HERRAMIENTAS		\$0.00
2.9 ACTIVOS BIOLÓGICOS		\$0.00
2.10 BIENES INMUEBLES		\$0.00
2.11 ACTIVOS INTANGIBLES		\$2,295.63
2.12 OBRA PÚBLICA EN BIENES DE DOMINIO PÚBLICO		\$232,000.01
2.13 OBRA PÚBLICA EN BIENES PROPIOS		\$0.00
2.14 ACCIONES Y PARTICIPACIONES DE CAPITAL		\$0.00
2.15 COMPRA DE TÍTULOS Y VALORES		\$0.00
2.16 CONCESIÓN DE PRÉSTAMOS		\$0.00
2.17 INVERSIONES EN FIDEICOMISOS, MANDATOS Y OTROS ANÁLOGOS		\$0.00
2.18 PROVISIONES PARA CONTINGENCIAS Y OTRAS EROGACIONES ESPECIALES		\$0.00
2.19 AMORTIZACIÓN DE LA DEUDA PÚBLICA		\$0.00
2.20 ADEUDOS DE EJERCICIOS FISCALES ANTERIORES (ADEFAS)		\$0.00
2.21 OTROS EGRESOS PRESUPUESTARIOS NO CONTABLES		\$0.00
3. MÁS GASTOS CONTABLES NO PRESUPUESTARIOS		
3.1 ESTIMACIONES, DEPRECIACIONES, DETERIOROS, OBSOLESCENCIA Y AMORTIZACIONES		\$0.00
3.2 PROVISIONES		\$0.00
3.3 DISMINUCIÓN DE INVENTARIOS		\$0.00
3.6 OTROS GASTOS		\$0.00
3.7 OTROS GASTOS CONTABLES NO PRESUPUESTARIOS		\$0.00



Usr: Tonolopez
Rep: rptConciliacionPres

Municipio de Tancitaro ESTADO DE MICHOACAN

Conciliación entre los Egresos Presupuestarios y los Gastos Contables

Correspondiente Del 01/ene./2024 al 31/mar./2024
(Cifras en pesos)

Fecha y 18/abr./2024
12:18 p. m.

4. TOTAL DE GASTOS CONTABLES

\$27,097,166.91


LIC. GERARDO MORA MORA
PRESIDENTE MUNICIPAL

C. MARIA LORENA LAZARO JACOBO
SINDICA MUNICIPAL



LCPF. JESUS MISAEL SIERRA GALVAN
TESORERO MUNICIPAL

C.P. LAURA ADELINA HUERTA OROZCO
CONTRALORA MUNICIPAL

MUNICIPIO DE TANCITARO MICHOACÁN
FORMATO DEL EJERCICIO Y DESTINO DE GASTO FEDERALIZADO Y REINTEGROS
DEL 01 DE ENERO AL 31 DE MARZO DE 2024



PROGRAMA O FONDO	DESTINO DE LOS RECURSOS	EJERCICIO		REINTEGRO
		DEVENGADO	PAGADO	
FISM 2024	POBLACIÓN RURAL Y URBANA EN CONDICIONES DE REZAGO SOCIAL Y POBREZA EXTREMA	\$0.00	\$0.00	
FORTAMUN-DF 2024	COBERTURA MUNICIPAL	\$6,822,110.30	\$6,822,110.30	



[Signature]
LIC. GERARDO MORA MORA
 PRESIDENTE MUNICIPAL

[Signature]
C. MARIA LORENA LAZARO JACOBO
 SINDICO MUNICIPAL

[Signature]
L.C.P.F. JESUS MISAEL SIERRA GALVAN
 TESORERO MUNICIPAL

[Signature]
L.C. LAURA ADELINA HUERTA OROZCO
 CONTRALOR MUNICIPAL

VII. PARA DAR CUMPLIMIENTO A LA INFORMACIÓN FINANCIERA QUE HACE REFERENCIA LA LEY DE DISCIPLINA FINANCIERA DE LAS ENTIDADES FEDERATIVAS Y LOS MUNICIPIOS, SE ATENDERÁ A LOS CRITERIOS Y FORMATOS ESTABLECIDOS POR EL CONAC, QUE SON:

- 1. Estado de Situación Financiera Detallado.**
- 2. Informe Analítico de la Deuda Pública y Otros Pasivos.**
- 3. Informe Analítico de Obligaciones Diferentes de Financiamientos.**
- 4. Balance Presupuestario.**
- 5. Estado Analítico de Ingresos Detallado.**
- 6. Estado Analítico del Ejercicio del Presupuesto de Egresos Detallado, con la siguiente integración:**

6.a. Por Objeto del Gasto;

- 6.b. Clasificación Administrativa;**
- 6.c. Clasificación Funcional; y,**
- 6.d. Clasificación de Servicios Personales por Categoría.**

7. Proyecciones y Resultados de Ingresos y Egresos, por única ocasión en el Primer Informe Trimestral de la gestión administrativa mediante la siguiente desagregación:

- 7.a. Proyecciones de Ingresos.**
- 7.b. Proyecciones de Egresos.**
- 7.c. Resultados de Ingresos.**
- 7.d. Resultado de Egresos.**



Municipio de Tancitaro (a)
Estado de Situación Financiera Detallado - LDF
Al 31 de diciembre de 2023 y al 31 de Marzo de 2024 (b)
(PESOS)

Concepto (c)	2024 (d)	31 de diciembre de 2023 (e)	Concepto (c)	2024 (d)	31 de diciembre de 2023 (e)
ACTIVO			PASIVO		
Activo Circulante			Activo Circulante		
a. Efectivo y Equivalentes (a=a1+a2+a3+a4+a5+a6+a7)	20,289,895	10,501,323	a. Cuentas por Pagar a Corto Plazo (a=a1+a2+a3+a4+a5+a6+a7+a8+a9)	15,564,149	16,647,542
a1) Efectivo	45,642	45,644	a1) Servicios Personales por Pagar a Corto Plazo	0	0
a2) Bancos/Tesorería	20,109,452	10,320,879	a2) Proveedores por Pagar a Corto Plazo	922,081	936,143
a3) Bancos/Dependencias y Otros	0	0	a3) Contratas por Obras Públicas por Pagar a Corto Plazo	0	0
a4) Inversiones Temporales (Hasta 3 meses)	0	0	a4) Participaciones y Aportaciones por Pagar a Corto Plazo	0	0
a5) Fondos con Afectación Específica	0	0	a5) Transferencias Oligadas por Pagar a Corto Plazo	0	0
a6) Depósitos de Fondos de Terceros en Garantía y/o Administración	134,801	134,801	a6) Intereses, Comisiones y Otros Gastos de la Deuda Pública por Pagar a Corto Plazo	0	0
a7) Otros Efectivos y Equivalentes	0	0	a7) Retenciones y Contribuciones por Pagar a Corto Plazo	14,204,290	15,047,954
b. Derechos a Recibir Efectivo o Equivalentes (b=b1+b2+b3+b4+b5+b6+b7)	20,486,255	19,177,743	a8) Devoluciones de la Ley de Ingresos por Pagar a Corto Plazo	0	0
b1) Inversiones Financieras de Corto Plazo	0	0	a9) Otras Cuentas por Pagar a Corto Plazo	437,777	663,445
b2) Cuentas por Cobrar a Corto Plazo	0	0	b. Documentos por Pagar a Corto Plazo (b=b1+b2+b3)	0	0
b3) Deudores Diversos por Cobrar a Corto Plazo	19,532,752	18,233,658	b1) Documentos Comerciales por Pagar a Corto Plazo	0	0
b4) Ingresos por Recuperar a Corto Plazo	100	100	b2) Documentos con Contratas por Obras Públicas por Pagar a Corto Plazo	0	0
b5) Deudores por Anticipos de la Tesorería a Corto Plazo	5,435	5,435	b3) Otros Documentos por Pagar a Corto Plazo	0	0
b6) Préstamos Oligados a Corto Plazo	0	0	c. Porción a Corto Plazo de la Deuda Pública (c=c1+c2)	0	0
b7) Otros Derechos a Recibir Efectivo o Equivalentes a Corto Plazo	947,969	938,550	c1) Porción a Corto Plazo de la Deuda Pública	0	0
c. Derechos a Recibir Bienes o Servicios (c=c1+c2+c3+c4+c5)	617,614	149,960	c2) Porción a Corto Plazo de Arrendamiento Financiero	0	0
c1) Anticipo a Proveedores por Adquisición de Bienes y Prestación de Servicios a Corto Plazo	2,000	2,000	d. Títulos y Valores a Corto Plazo	0	0
c2) Anticipo a Proveedores por Adquisición de Bienes Inmuebles y Muebles a Corto Plazo	0	0	e. Pasivos Diferidos a Corto Plazo (e=e1+e2+e3)	0	0
c3) Anticipo a Proveedores por Adquisición de Bienes Intangibles a Corto Plazo	0	0	e1) Ingresos Cobrados por Adelantado a Corto Plazo	0	0
c4) Anticipo a Contratistas por Obras Públicas a Corto Plazo	615,614	147,960	e2) Intereses Cobrados por Adelantado a Corto Plazo	0	0
c5) Otros Derechos a Recibir Bienes o Servicios a Corto Plazo	0	0	e3) Otros Pasivos Diferidos a Corto Plazo	0	0
d. Inventarios (d=d1+d2+d3+d4+d5)	0	0	f. Fondos y Bienes de Terceros en Garantía y/o Administración a Corto Plazo (f=f1+f2+f3+f4+f5+f6)	0	0
d1) Inventario de Mercancías para Venta	0	0	f1) Fondos en Garantía a Corto Plazo	0	0
d2) Inventario de Mercancías Terminadas	0	0	f2) Fondos en Administración a Corto Plazo	0	0
d3) Inventario de Mercancías en Proceso de Elaboración	0	0	f3) Fondos Contingentes a Corto Plazo	0	0
d4) Inventario de Materias Primas, Materiales y Suministros para Producción	0	0	f4) Fondos de Fideicomisos, Mandatos y Contratos Análogos a Corto Plazo	0	0
d5) Bienes en Tránsito	0	0	f5) Otros Fondos de Terceros en Garantía y/o Administración a Corto Plazo	0	0
e. Almacenes	0	0	f6) Valores y Bienes en Garantía a Corto Plazo	0	0
f. Estimación por Pérdida o Deterioro de Activos Circulantes (f=f1+f2)	0	0	g. Provisiones a Corto Plazo (g=g1+g2+g3)	0	0
f1) Estimaciones para Cuentas Incobrables por Derechos a Recibir Efectivo o Equivalentes	0	0	g1) Provisión para Demandas y Juicios a Corto Plazo	0	0
f2) Estimación por Deterioro de Inventarios	0	0	g2) Provisión para Contingencias a Corto Plazo	0	0
g. Otros Activos Circulantes (g=g1+g2+g3+g4)	0	0	g3) Otras Provisiones a Corto Plazo	0	0
g1) Valores en Garantía	0	0	h. Otros Pasivos a Corto Plazo (h=h1+H2+h3)	0	0
g2) Bienes en Garantía (excluye depósitos de fondos)	0	0	h1) Ingresos por Clasificar	0	0
g3) Bienes Derivados de Embargos, Decomisos, Aseguramientos y Dación en Pago	0	0	h2) Recaudación por Participar	0	0
g4) Adquisición con Fondos de Terceros	0	0	h3) Otros Pasivos Circulantes	0	0
IA. Total de Activos Circulantes (IA = a + b + c + d + e + f + g)	41,393,764	29,829,026	IIA. Total de Pasivos Circulantes (IIA = a + b + c + d + e + f + g + h)	15,564,149	16,647,542
Activo No Circulante			Pasivo No Circulante		

Municipio de Tancitaro (a)
 Estado de Situación Financiera Detallado - LDF
 Al 31 de diciembre de 2023 y al 31 de Marzo de 2024. (b)

(PESOS)

a. Inversiones Financieras a Largo Plazo	0	0	0	0
b. Derechos a Recibir Efectivo o Equivalentes a Largo Plazo	348,560	348,560	348,560	0
c. Bienes Inmuebles, Infraestructura y Construcciones en Proceso	17,183,499	16,951,499	16,951,499	0
d. Bienes Muebles	42,256,315	41,379,865	41,379,865	0
e. Activos Intangibles	482,571	480,275	480,275	0
f. Depreciación, Deterioro y Amortización Acumulada de Bienes	-24,292,213	-24,292,213	-24,292,213	0
g. Activos Diferidos	50,294	50,294	50,294	0
h. Estimación por Pérdida o Deterioro de Activos no Circulantes	0	0	0	0
i. Otros Activos no Circulantes	0	0	0	0
IB. Total de Activos No Circulantes (IB = a + b + c + d + e + f + g + h + i)	36,029,047	34,918,301	34,918,301	15,564,149
I. Total del Activo (I = IA + IB)	77,422,811	64,747,327	64,747,327	16,647,542
HACIENDA PÚBLICA/PATRIMONIO				
III.A. Hacienda Pública/Patrimonio Contribuido (IIIA = a + b + c)	0	0	0	0
a. Aportaciones	0	0	0	0
b. Donaciones de Capital	0	0	0	0
c. Actualización de la Hacienda Pública/Patrimonio	0	0	0	0
IIIB. Hacienda Pública/Patrimonio Generado (IIIB = a + b + c + d + e)	61,858,662	61,858,662	61,858,662	48,099,785
a. Resultados del Ejercicio (Ahorro/ Desahorro)	13,860,272	13,860,272	13,860,272	-1,427,430
b. Resultados de Ejercicios Anteriores	275,676,613	275,676,613	275,676,613	277,104,043
c. Revalúos	0	0	0	0
d. Reservas	0	0	0	0
e. Rectificaciones de Resultados de Ejercicios Anteriores	-227,678,223	-227,678,223	-227,678,223	-227,576,828
IIIC. Exceso o Insuficiencia en la Actualización de la Hacienda Pública/Patrimonio (IIIC=a+b)	0	0	0	0
a. Resultado por Posición Monetaria	0	0	0	0
b. Resultado por Tenencia de Activos no Monetarios	0	0	0	0
III. Total Hacienda Pública/Patrimonio (III = IIIA + IIIB + IIIC)	61,858,662	61,858,662	61,858,662	48,099,785
IV. Total del Pasivo y Hacienda Pública/Patrimonio (IV = II + III)	77,422,811	77,422,811	77,422,811	64,747,327

Municipio de Tancitaro (a)
Informe Analítico de la Deuda Pública y Otros Pasivos - LDF
Del 1 de Enero al 31 de Marzo de 2024 (b)
(PESOS)

Denominación de la Deuda Pública y Otros Pasivos (c)	Saldo al 31 de diciembre de 2023 (d)	Disposiciones del Periodo (e)	Amortizaciones del Periodo (f)	Revaluaciones, Reclasificaciones y Otros Ajustes (g)	Saldo Final del Periodo (h) h=d+e-f+g	Pago de Intereses del Periodo (i)	Pago de Comisiones y demás costos asociados durante el Periodo (j)
1. Deuda Pública (1=A+B)	0	0	0	0	0	0	0
A. Corto Plazo (A=a1+a2+a3)	0	0	0	0	0	0	0
a1) Instituciones de Crédito	0	0	0	0	0	0	0
a2) Títulos y Valores	0	0	0	0	0	0	0
a3) Arrendamientos Financieros	0	0	0	0	0	0	0
B. Largo Plazo (B=b1+b2+b3)	0	0	0	0	0	0	0
b1) Instituciones de Crédito	0	0	0	0	0	0	0
b2) Títulos y Valores	0	0	0	0	0	0	0
b3) Arrendamientos Financieros	0	0	0	0	0	0	0
2. Otros Pasivos	16,647,542	0	0	0	15,564,149	0	0
3. Total de la Deuda Pública y Otros Pasivos	16,647,542	0	0	0	15,564,149	0	0
4. Deuda Contingente 1 (informativo)	0	0	0	0	0	0	0
A. Deuda Contingente 1	0	0	0	0	0	0	0
B. Deuda Contingente 2	0	0	0	0	0	0	0
C. Deuda Contingente XX	0	0	0	0	0	0	0
5. Valor de Instrumentos Bono Cupón Cero 2 (Informativo)	0	0	0	0	0	0	0
A. Instrumento Bono Cupón Cero 1	0	0	0	0	0	0	0
B. Instrumento Bono Cupón Cero 2	0	0	0	0	0	0	0
C. Instrumento Bono Cupón Cero XX	0	0	0	0	0	0	0

1. Se refiere a cualquier Financiamiento sin fuente o garantía de pago definida, que sea asumida de manera solidaria o subsidiaria por las Entidades Federativas con sus Municipios, organismos descentralizados y empresas de participación estatal mayoritaria y fideicomisos, locales o municipales, y por los Municipios con sus respectivos organismos descentralizados y empresas de participación municipal mayoritaria.
2. Se refiere al valor del Bono Cupón Cero que respalda el pago de los créditos asociados al mismo (Activo).

Obligaciones a Corto Plazo (k)	Monto Contratado (l)	Plazo Pactado (m)	Tasa de Interés (n)	Comisiones y Costos Relacionados (o)	Tasa Efectiva (p)
6. Obligaciones a Corto Plazo (Informativo)	0	0	0	0	0
A. Crédito 1	0	0	0	0	0
B. Crédito 2	0	0	0	0	0
C. Crédito XX	0	0	0	0	0

Municipio de Tancitaro (a)
Informe Analítico de Obligaciones Diferentes de Financiamientos – LDF
 Del 1 de Enero al 31 de Marzo de 2024 (b)

(PESOS)

Denominación de las Obligaciones Diferentes de Financiamiento (c)	Fecha del Contrato (d)	Fecha de inicio de operación del proyecto (e)	Fecha de vencimiento (f)	Monto de la inversión pactado (g)	Plazo pactado (h)	Monto promedio mensual del pago de la contraprestación (i)	Monto promedio mensual del pago de la inversión correspondiente al pago de inversión (j)	Monto pagado de la inversión al XX de XXXX de 20XX (k)	Monto pagado de la inversión actualizado al XX de XXXX de 20XX (l)	Saldo pendiente por pagar de la inversión al XX de XXXX de 20XX (m = g - l)
A. Asociaciones Público Privadas (APP's) (A=a+b+c+d) a) APP 1 b) APP 2 c) APP 3 d) APP XX	0	0	0	0	0	0	0	0	0	0
B. Otros Instrumentos (B=a+b+c+d) a) Otro Instrumento 1 b) Otro Instrumento 2 c) Otro Instrumento 3 d) Otro Instrumento XX	0	0	0	0	0	0	0	0	0	0
C. Total de Obligaciones Diferentes de Financiamiento (C=A+B)	0	0	0	0	0	0	0	0	0	0

Municipio de Tancitaro (a)
Balance Presupuestario - LDF
Del 1 de Enero al 31 de Marzo de 2024 (b)
(PESOS)

Concepto (c)	Estimado/ Aprobado (d)	Devengado	Recaudado/ Pagado
A. Ingresos Totales (A = A1+A2+A3)	161,815,309	40,957,439	40,957,439
A1. Ingresos de Libre Disposición	104,546,589	30,035,161	30,035,161
A2. Transferencias Federales Etiquetadas	57,268,720	10,922,278	10,922,278
A3. Financiamiento Neto	0	0	0
B. Egresos Presupuestarios¹ (B = B1+B2)	161,815,309	28,207,913	28,207,913
B1. Gasto No Etiquetado (sin incluir Amortización de la Deuda Pública)	104,546,589	21,385,803	21,385,803
B2. Gasto Etiquetado (sin incluir Amortización de la Deuda Pública)	57,268,720	6,822,110	6,822,110
C. Remanentes del Ejercicio Anterior (C = C1 + C2)	0	700,679	700,679
C1. Remanentes de Ingresos de Libre Disposición aplicados en el periodo	0	700,679	700,679
C2. Remanentes de Transferencias Federales Etiquetadas aplicados en el periodo			
I. Balance Presupuestario (I = A - B + C)	0	13,450,205	13,450,205
II. Balance Presupuestario sin Financiamiento Neto (II = I - A3)	0	13,450,205	13,450,205
III. Balance Presupuestario sin Financiamiento Neto y sin Remanentes del Ejercicio Anterior (III= II - C)	0	12,749,526	12,749,526

Concepto	Aprobado	Devengado	Pagado
E. Intereses, Comisiones y Gastos de la Deuda (E = E1+E2)	0	0	0
E1. Intereses, Comisiones y Gastos de la Deuda con Gasto No Etiquetado			
E2. Intereses, Comisiones y Gastos de la Deuda con Gasto Etiquetado			
IV. Balance Primario (IV = III + E)	0	12,749,526	12,749,526

Concepto	Estimado/ Aprobado	Devengado	Recaudado/ Pagado
F. Financiamiento (F = F1 + F2)	0	0	0
F1. Financiamiento con Fuente de Pago de Ingresos de Libre Disposición	0	0	0
F2. Financiamiento con Fuente de Pago de Transferencias Federales Etiquetadas			
G. Amortización de la Deuda (G = G1 + G2)	0	0	0
G1. Amortización de la Deuda Pública con Gasto No Etiquetado			
G2. Amortización de la Deuda Pública con Gasto Etiquetado			
A3. Financiamiento Neto (A3 = F - G)	0	0	0

Concepto	Estimado/ Aprobado	Devengado	Recaudado/ Pagado
A1. Ingresos de Libre Disposición	104,546,589	30,035,161	30,035,161
A3.1 Financiamiento Neto con Fuente de Pago de Ingresos de Libre Disposición (A3.1 = F1 - G1)	0	0	0
F1. Financiamiento con Fuente de Pago de Ingresos de Libre Disposición	0	0	0
G1. Amortización de la Deuda Pública con Gasto No Etiquetado	0	0	0
B1. Gasto No Etiquetado (sin incluir Amortización de la Deuda Pública)	104,546,589	21,385,803	21,385,803
C1. Remanentes de Ingresos de Libre Disposición aplicados en el periodo		700,679	700,679
V. Balance Presupuestario de Recursos Disponibles (V = A1 + A3.1 - B1 + C1)	0	9,350,037	9,350,037
VI. Balance Presupuestario de Recursos Disponibles sin Financiamiento Neto (VI = V - A3.1)	0	9,350,037	9,350,037

Concepto	Estimado/ Aprobado	Devengado	Recaudado/ Pagado
A2. Transferencias Federales Etiquetadas	57,268,720	10,922,278	10,922,278
A3.2 Financiamiento Neto con Fuente de Pago de Transferencias Federales Etiquetadas (A3.2 = F2 – G2)	0	0	0
F2. Financiamiento con Fuente de Pago de Transferencias Federales Etiquetadas	0	0	0
G2. Amortización de la Deuda Pública con Gasto Etiquetado	0	0	0
B2. Gasto Etiquetado (sin incluir Amortización de la Deuda Pública)	57,268,720	6,822,110	6,822,110
C2. Remanentes de Transferencias Federales Etiquetadas aplicados en el periodo		0	0
VII. Balance Presupuestario de Recursos Etiquetados (VII = A2 + A3.2 – B2 + C2)	0	4,100,168	4,100,168
VIII. Balance Presupuestario de Recursos Etiquetados sin Financiamiento Neto (VIII = VII – A3.2)	0	4,100,168	4,100,168

Municipio de Tancitaro (a)
Estado Analítico de Ingresos Detallado - LDF
Del 1 de Enero al 31 de Marzo de 2024 (b)
(PESOS)

Concepto (c)	Ingreso					Diferencia (e)
	Estimado (d)	Ampliaciones/ (Reducciones)	Modificado	Devengado	Recaudado	
Ingresos de Libre Disposición						
A. Impuestos	5,770,060	0	5,770,060	6,006,599	6,006,599	236,539
B. Cuotas y Aportaciones de Seguridad Social			0			0
C. Contribuciones de Mejoras	4,763,853	0	4,763,853	790,467	790,467	-3,973,386
D. Derechos	2,924,908	0	2,924,908	601,080	601,080	-2,323,828
E. Productos			0			0
F. Aprovechamientos	3,270,000	0	3,270,000	1,844,020	1,844,020	-1,425,980
G. Ingresos por Ventas de Bienes y Prestación Servicio	1,100,000	0	1,100,000	0	0	-1,100,000
H. Participaciones (H=h1+h2+h3+h4+h5+h6+h7+h8+h9+h10+h11)	73,398,224	1,165,065	74,563,289	20,506,848	20,506,848	-52,891,376
h1) Fondo General de Participaciones	49,498,858	307,118	49,805,976	14,298,080	14,298,080	-35,200,778
h2) Fondo de Fomento Municipal	13,592,811	9,728	13,602,539	3,628,057	3,628,057	-9,964,754
h3) Fondo de Fiscalización y Recaudación	2,370,958	0	2,370,958	564,154	564,154	-1,806,804
h4) Fondo de Compensación	150,242	0	150,242	37,563	37,563	-112,679
h5) Fondo de Extracción de Hidrocarburos			0			0
h6) Impuesto Especial Sobre Producción y Servicios	1,235,817	0	1,235,817	321,547	321,547	-914,270
h7) 0.136% de la Recaudación Federal Participable			0			0
h8) 3.17% Sobre Extracción de Petróleo			0			0
h9) Gasolinas y Diésel	2,529,389	0	2,529,389	220,032	220,032	-2,309,357
h10) Fondo del Impuesto Sobre la Renta	4,020,149	848,219	4,868,368	1,437,416	1,437,416	-2,582,733
h11) Fondo de Estabilización de los Ingresos de las Entidades Federativas			0			0
I. Incentivos Derivados de la Colaboración Fiscal (I=i1+i2+i3+i4+i5)	13,319,544	0	13,319,544	239,098	239,098	-13,080,446
i1) Tenencia o Uso de Vehículos			0			0
i2) Fondo de Compensación ISAN	0	0	0	170,566	170,566	170,566
i3) Impuesto Sobre Automóviles Nuevos	750,477	0	750,477	0	0	-750,477
i4) Fondo de Compensación de Repecos-Intermedios			0			0
i5) Otros Incentivos Económicos	12,569,067	0	12,569,067	68,532	68,532	-12,500,535
J. Transferencias y Asignaciones			0			0
K. Convenios	0	141,144	141,144	47,048	47,048	47,048
k1) Otros Convenios y Subsidios	0	141,144	141,144	47,048	47,048	47,048
L. Otros Ingresos de Libre Disposición (L=l1+l2)	0	0	0	0	0	0
l1) Participaciones en Ingresos Locales			0			0
l2) Otros Ingresos de Libre Disposición			0			0
I. Total de Ingresos de Libre Disposición (I=A+B+C+D+E+F+G+H+I+J+K+L)	104,546,589	1,306,209	105,852,798	30,035,161	30,035,161	-74,511,428
Ingresos Excedentes de Ingresos de Libre Disposición						
Transferencias Federales Etiquetadas						
A. Aportaciones (A=a1+a2+a3+a4+a5+a6+a7+a8)	57,268,720	0	57,268,720	10,672,528	10,672,528	-46,596,192
a1) Fondo de Aportaciones para la Nómina Educativa y Gasto Operativo			0			0
a2) Fondo de Aportaciones para los Servicios de Salud			0			0
a3) Fondo de Aportaciones para la Infraestructura Social	26,002,249	0	26,002,249	5,434,310	5,434,310	-20,567,939
a4) Fondo de Aportaciones para el Fortalecimiento de los Municipios y de las Demarcaciones Territoriales del Distrito Federal	31,266,471	0	31,266,471	5,238,218	5,238,218	-26,028,253
a5) Fondo de Aportaciones Múltiples			0			0
a6) Fondo de Aportaciones para la Educación Tecnológica y de Adultos			0			0
a7) Fondo de Aportaciones para la Seguridad Pública de los Estados y del Distrito Federal			0			0
a8) Fondo de Aportaciones para el Fortalecimiento de las Entidades Federativas			0			0
B. Convenios (B=b1+b2+b3+b4)	0	0	0	249,750	249,750	249,750
b1) Convenios de Protección Social en Salud			0			0
b2) Convenios de Descentralización			0			0
b3) Convenios de Reasignación			0			0
b4) Otros Convenios y Subsidios	0	0	0	249,750	249,750	249,750
C. Fondos Distintos de Aportaciones (C=c1+c2)	0	0	0	0	0	0
c1) Fondo para Entidades Federativas y Municipios Productores de Hidrocarburos			0			0
c2) Fondo Minero			0			0
D. Transferencias, Asignaciones, Subsidios y Subvenciones, y Pensiones y Jubilaciones			0			0

Municipio de Tancitaro (a)
 Estado Analítico de Ingresos Detallado - LDF
 Del 1 de Enero al 31 de Marzo de 2024 (b)
 (PESOS)

Concepto (c)	Ingreso					Diferencia (e)
	Estimado (d)	Ampliaciones/ (Reducciones)	Modificado	Devengado	Recaudado	
E. Otras Transferencias Federales Etiquetadas			0			0
II. Total de Transferencias Federales Etiquetadas (II = A + B + C + D + E)	57,268,720	0	57,268,720	10,922,278	10,922,278	-46,346,442
III. Ingresos Derivados de Financiamientos (III = A)	0	0	0	0	0	0
A. Ingresos Derivados de Financiamientos			0			0
IV. Total de Ingresos (IV = I + II + III)	161,815,309	1,306,209	163,121,518	40,957,439	40,957,439	-120,857,870
Datos Informativos						
1. Ingresos Derivados de Financiamientos con Fuente de Pago de Ingresos de Libre Disposición			0			0
2. Ingresos Derivados de Financiamientos con Fuente de Pago de Transferencias Federales Etiquetadas			0			0
3. Ingresos Derivados de Financiamientos (3 = 1 + 2)	0	0	0	0	0	0

Municipio de Tancitaro (a)
Estado Analítico del Ejercicio del Presupuesto de Egresos Detallado - LDF
Clasificación por Objeto del Gasto (Capítulo y Concepto)
Del 1 de Enero al 31 de Marzo de 2024 (b)
(PESOS)

Concepto (c)	Egresos					Subejercicio (e)
	Aprobado (d)	Ampliaciones/ (Reducciones)	Modificado	Devengado	Pagado	
I. Gasto No Etiquetado (I=A+B+C+D+E+F+G+H+I)	104,546,589	7,936,616	112,483,204	21,385,803	21,385,803	91,097,402
A. Servicios Personales (A=a1+a2+a3+a4+a5+a6+a7)	43,129,776	1,979,844	45,109,620	9,637,015	9,637,015	35,472,604
a1) Remuneraciones al Personal de Carácter Permanente	35,225,603	1,480,000	36,705,603	8,816,600	8,816,600	27,889,003
a2) Remuneraciones al Personal de Carácter Transitorio	1,127,000	299,844	1,426,844	252,707	252,707	1,174,137
a3) Remuneraciones Adicionales y Especiales	4,508,172	70,000	4,578,172	102,212	102,212	4,475,960
a4) Seguridad Social			0			0
a5) Otras Prestaciones Sociales y Económicas	750,000	0	750,000	16,000	16,000	734,000
a6) Previsiones			0			0
a7) Pago de Estímulos a Servidores Públicos	1,519,000	130,000	1,649,000	449,496	449,496	1,199,504
B. Materiales y Suministros (B=b1+b2+b3+b4+b5+b6+b7+b8+b9)	17,116,155	183,746	17,299,902	4,215,846	4,215,846	13,084,056
b1) Materiales de Administración, Emisión de Documentos y Artículos Oficiales	1,399,900	-27,500	1,372,400	104,307	104,307	1,268,093
b2) Alimentos y Utensilios	1,371,500	70,000	1,441,500	254,650	254,650	1,186,850
b3) Materias Primas y Materiales de Producción y Comercialización	23,000	0	23,000	0	0	23,000
b4) Materiales y Artículos de Construcción y de Reparación	3,004,548	122,676	3,127,224	436,206	436,206	2,691,018
b5) Productos Químicos, Farmacéuticos y de Laboratorio	1,208,000	0	1,208,000	246,692	246,692	961,308
b6) Combustibles, Lubricantes y Aditivos	6,329,291	10,200	6,339,491	2,171,382	2,171,382	4,168,109
b7) Vestuario, Blancos, Prendas de Protección y Artículos Deportivos	1,158,912	0	1,158,912	391,783	391,783	767,129
b8) Materiales y Suministros Para Seguridad	300,000	0	300,000	78,400	78,400	221,600
b9) Herramientas, Refacciones y Accesorios Menores	2,321,005	8,370	2,329,375	532,427	532,427	1,796,948
C. Servicios Generales (C=c1+c2+c3+c4+c5+c6+c7+c8+c9)	13,850,500	2,642,276	16,492,776	4,395,223	4,395,223	12,097,553
c1) Servicios Básicos	1,249,000	70,000	1,319,000	291,294	291,294	1,027,706
c2) Servicios de Arrendamiento	629,100	8,000	637,100	43,442	43,442	593,658
c3) Servicios Profesionales, Científicos, Técnicos y Otros Servicios	1,966,000	1,160,065	3,126,065	894,507	894,507	2,231,558
c4) Servicios Financieros, Bancarios y Comerciales	521,000	470,000	991,000	71,242	71,242	919,758
c5) Servicios de Instalación, Reparación, Mantenimiento y Conservación	1,964,500	-37,477	1,927,023	354,414	354,414	1,572,609
c6) Servicios de Comunicación Social y Publicidad	624,000	0	624,000	43,584	43,584	580,416
c7) Servicios de Traslado y Viáticos	1,335,000	0	1,335,000	85,228	85,228	1,249,772
c8) Servicios Oficiales	5,491,900	27,000	5,518,900	2,365,991	2,365,991	3,152,909
c9) Otros Servicios Generales	70,000	944,688	1,014,688	245,520	245,520	769,167
D. Transferencias, Asignaciones, Subsidios y Otras Ayudas (D=d1+d2+d3+d4+d5+d6+d7+d8+d9)	8,096,000	2,036,100	10,132,100	2,746,326	2,746,326	7,385,774
d1) Transferencias Internas y Asignaciones al Sector Público	769,000	0	769,000	0	0	769,000
d2) Transferencias al Resto del Sector Público			0			0
d3) Subsidios y Subvenciones	85,000	0	85,000	17,383	17,383	67,618
d4) Ayudas Sociales	7,242,000	2,036,100	9,278,100	2,728,943	2,728,943	6,549,157
d5) Pensiones y Jubilaciones			0			0
d6) Transferencias a Fideicomisos, Mandatos y Otros Análogos			0			0
d7) Transferencias a la Seguridad Social			0			0
d8) Donativos			0			0
d9) Transferencias al Exterior			0			0
E. Bienes Muebles, Inmuebles e Intangibles (E=e1+e2+e3+e4+e5+e6+e7+e8+e9)	1,884,985	910,587	2,795,572	159,394	159,394	2,636,178
e1) Mobiliario y Equipo de Administración	1,259,985	-37,543	1,222,442	145,898	145,898	1,076,544
e2) Mobiliario y Equipo Educativo y Recreativo	170,000	-11,200	158,800	0	0	158,800
e3) Equipo e Instrumental Médico y de Laboratorio	40,000	950,000	990,000	0	0	990,000
e4) Vehículos y Equipo de Transporte	0	11,200	11,200	11,200	11,200	0
e5) Equipo de Defensa y Seguridad			0			0
e6) Maquinaria, Otros Equipos y Herramientas	280,000	0	280,000	0	0	280,000
e7) Activos Biológicos			0			0
e8) Bienes Inmuebles			0			0
e9) Activos Intangibles	135,000	-1,870	133,130	2,296	2,296	130,834
F. Inversión Pública (F=f1+f2+f3)	20,469,173	184,063	20,653,236	232,000	232,000	20,421,235
f1) Obra Pública en Bienes de Dominio Público	20,469,173	184,063	20,653,236	232,000	232,000	20,421,235
f2) Obra Pública en Bienes Propios			0			0
f3) Proyectos Productivos y Acciones de Fomento			0			0
G. Inversiones Financieras y Otras Provisiones (G=g1+g2+g3+g4+g5+g6+g7)	0	0	0	0	0	0
g1) Inversiones Para el Fomento de Actividades Productivas			0			0
g2) Acciones y Participaciones de Capital			0			0
g3) Compra de Títulos y Valores			0			0
g4) Concesión de Préstamos			0			0
g5) Inversiones en Fideicomisos, Mandatos y Otros Análogos			0			0
Fideicomiso de Desastres Naturales (Informativo)			0			0
g6) Otras Inversiones Financieras			0			0
g7) Provisiones para Contingencias y Otras Erogaciones Especiales			0			0
H. Participaciones y Aportaciones (H=h1+h2+h3)	0	0	0	0	0	0
h1) Participaciones			0			0
h2) Aportaciones			0			0
h3) Convenios			0			0
I. Deuda Pública (I=i1+i2+i3+i4+i5+i6+i7)	0	0	0	0	0	0
i1) Amortización de la Deuda Pública			0			0
i2) Intereses de la Deuda Pública			0			0
i3) Comisiones de la Deuda Pública			0			0
i4) Gastos de la Deuda Pública			0			0
i5) Costo por Coberturas			0			0
i6) Apoyos Financieros			0			0
i7) Adeudos de Ejercicios Fiscales Anteriores (ADEFAS)			0			0

Municipio de Tancitaro (a)
Estado Analítico del Ejercicio del Presupuesto de Egresos Detallado - LDF
Clasificación por Objeto del Gasto (Capítulo y Concepto)
Del 1 de Enero al 31 de Marzo de 2024 (b)
(PESOS)

Concepto (c)	Egresos					Subejercicio (e)
	Aprobado (d)	Ampliaciones/ (Reducciones)	Modificado	Devengado	Pagado	
II. Gasto Etiquetado (II=A+B+C+D+E+F+G+H+I)	57,268,720	0	57,268,720	6,822,110	6,822,110	50,446,610
A. Servicios Personales (A=a1+a2+a3+a4+a5+a6+a7)	18,867,060	0	18,867,060	3,853,720	3,853,720	15,013,340
a1) Remuneraciones al Personal de Carácter Permanente	16,160,321	0	16,160,321	3,638,271	3,638,271	12,522,050
a2) Remuneraciones al Personal de Carácter Transitorio			0	0	0	0
a3) Remuneraciones Adicionales y Especiales	1,985,139	0	1,985,139	46,711	46,711	1,938,428
a4) Seguridad Social			0	0	0	0
a5) Otras Prestaciones Sociales y Económicas	21,600	24,000	45,600	12,000	12,000	33,600
a6) Previsiones			0	0	0	0
a7) Pago de Estímulos a Servidores Públicos	700,000	-24,000	676,000	156,738	156,738	519,262
B. Materiales y Suministros (B=b1+b2+b3+b4+b5+b6+b7+b8+b9)	7,288,000	-95,010	7,192,990	1,713,132	1,713,132	5,479,858
b1) Materiales de Administración, Emisión de Documentos y Artículos Oficiales	125,000	2,990	127,990	5,715	5,715	122,275
b2) Alimentos y Utensilios	1,103,000	-100,000	1,003,000	245,556	245,556	757,444
b3) Materias Primas y Materiales de Producción y Comercialización			0	0	0	0
b4) Materiales y Artículos de Construcción y de Reparación	10,000	0	10,000	0	0	10,000
b5) Productos Químicos, Farmacéuticos y de Laboratorio	305,000	0	305,000	63,538	63,538	241,462
b6) Combustibles, Lubricantes y Aditivos	3,405,000	0	3,405,000	1,062,736	1,062,736	2,342,264
b7) Vestuario, Blancos, Prendas de Protección y Artículos Deportivos	1,260,000	0	1,260,000	164,825	164,825	1,095,175
b8) Materiales y Suministros Para Seguridad	190,000	0	190,000	0	0	190,000
b9) Herramientas, Refacciones y Accesorios Menores	890,000	2,000	892,000	170,762	170,762	721,238
C. Servicios Generales (C=c1+c2+c3+c4+c5+c6+c7+c8+c9)	3,193,800	78,824	3,272,624	535,906	535,906	2,736,719
c1) Servicios Básicos	1,903,000	0	1,903,000	431,745	431,745	1,471,255
c2) Servicios de Arrendamiento	110,000	-79,176	30,824	0	0	30,824
c3) Servicios Profesionales, Científicos, Técnicos y Otros Servicios	370,800	10,000	380,800	24,364	24,364	356,436
c4) Servicios Financieros, Bancarios y Comerciales			0	0	0	0
c5) Servicios de Instalación, Reparación, Mantenimiento y Conservación	620,000	-12,000	608,000	36,842	36,842	571,158
c6) Servicios de Comunicación Social y Publicidad			0	0	0	0
c7) Servicios de Traslado y Viáticos	40,000	0	40,000	4,670	4,670	35,330
c8) Servicios Oficiales	150,000	0	150,000	0	0	150,000
c9) Otros Servicios Generales	0	160,000	160,000	38,284	38,284	121,716
D. Transferencias, Asignaciones, Subsidios y Otras Ayudas (D=d1+d2+d3+d4+d5+d6+d7+d8+d9)	0	0	0	0	0	0
d1) Transferencias Internas y Asignaciones al Sector Público			0	0	0	0
d2) Transferencias al Resto del Sector Público			0	0	0	0
d3) Subsidios y Subvenciones			0	0	0	0
d4) Ayudas Sociales			0	0	0	0
d5) Pensiones y Jubilaciones			0	0	0	0
d6) Transferencias a Fideicomisos, Mandatos y Otros Análogos			0	0	0	0
d7) Transferencias a la Seguridad Social			0	0	0	0
d8) Donativos			0	0	0	0
d9) Transferencias al Exterior			0	0	0	0
E. Bienes Muebles, Inmuebles e Intangibles (E=e1+e2+e3+e4+e5+e6+e7+e8+e9)	1,917,611	16,186	1,933,797	719,353	719,353	1,214,444
e1) Mobiliario y Equipo de Administración	191,936	0	191,936	0	0	191,936
e2) Mobiliario y Equipo Educativo y Recreativo			0	0	0	0
e3) Equipo e Instrumental Médico y de Laboratorio			0	0	0	0
e4) Vehículos y Equipo de Transporte	1,599,675	0	1,599,675	719,353	719,353	880,322
e5) Equipo de Defensa y Seguridad			0	0	0	0
e6) Maquinaria, Otros Equipos y Herramientas	126,000	16,186	142,186	0	0	142,186
e7) Activos Biológicos			0	0	0	0
e8) Bienes Inmuebles			0	0	0	0
e9) Activos Intangibles			0	0	0	0
F. Inversión Pública (F=f1+f2+f3)	26,002,249	0	26,002,249	0	0	26,002,249
f1) Obra Pública en Bienes de Dominio Público	26,002,249	0	26,002,249	0	0	26,002,249
f2) Obra Pública en Bienes Propios			0	0	0	0
f3) Proyectos Productivos y Acciones de Fomento			0	0	0	0
G. Inversiones Financieras y Otras Provisiones (G=g1+g2+g3+g4+g5+g6+g7)	0	0	0	0	0	0
g1) Inversiones Para el Fomento de Actividades Productivas			0	0	0	0
g2) Acciones y Participaciones de Capital			0	0	0	0
g3) Compra de Títulos y Valores			0	0	0	0
g4) Concesión de Préstamos			0	0	0	0
g5) Inversiones en Fideicomisos, Mandatos y Otros Análogos			0	0	0	0
Fideicomiso de Desastres Naturales (Informativo)			0	0	0	0
g6) Otras Inversiones Financieras			0	0	0	0
g7) Provisiones para Contingencias y Otras Erogaciones Especiales			0	0	0	0
H. Participaciones y Aportaciones (H=h1+h2+h3)	0	0	0	0	0	0
h1) Participaciones			0	0	0	0
h2) Aportaciones			0	0	0	0
h3) Convenios			0	0	0	0
I. Deuda Pública (I=i1+i2+i3+i4+i5+i6+i7)	0	0	0	0	0	0
i1) Amortización de la Deuda Pública			0	0	0	0
i2) Intereses de la Deuda Pública			0	0	0	0
i3) Comisiones de la Deuda Pública			0	0	0	0
i4) Gastos de la Deuda Pública			0	0	0	0
i5) Costo por Coberturas			0	0	0	0
i6) Apoyos Financieros			0	0	0	0
i7) Adeudos de Ejercicios Fiscales Anteriores (ADEFAS)			0	0	0	0
III. Total de Egresos (III = I + II)	161,815,309	7,936,616	169,751,924	28,207,913	28,207,913	141,544,011

Municipio de Tancitaro (a)
Estado Analítico del Ejercicio del Presupuesto de Egresos Detallado - LDF
Clasificación Administrativa
Del 1 de Enero al 31 de Marzo de 2024 (b)
(PESOS)

Concepto (c)	Egresos					Subejercicio (e)
	Aprobado (d)	Ampliaciones/ (Reducciones)	Modificado	Devengado	Pagado	
I. Gasto No Etiquetado (I=A+B+C+D+E+F+G+H)	104,546,589	7,936,616	112,483,204	21,385,803	21,385,803	91,097,402
Presidencia	10,116,201	1,500,000	11,616,201	3,044,152	3,044,152	8,572,050
Sindicatura Municipal	1,899,119	1,165,065	3,064,184	984,870	984,870	2,079,314
Regidores	5,511,052	0	5,511,052	1,114,457	1,114,457	4,396,594
Secretaría del Ayuntamiento	2,588,864	0	2,588,864	441,252	441,252	2,147,612
Tesorería Municipal	3,576,524	1,349,688	4,926,212	973,452	973,452	3,952,760
Contraloría Municipal	1,035,974	0	1,035,974	218,516	218,516	817,458
Dirección de Obras Públicas	28,919,695	365,719	29,285,414	2,278,604	2,278,604	27,006,810
Dirección de Desarrollo Urbano y Catastro Municipal	2,096,318	0	2,096,318	494,525	494,525	1,601,794
Oficialía Mayor	3,310,296	0	3,310,296	561,164	561,164	2,749,132
Dirección de Seguridad Pública, Tránsito y Vialidad	1,800,000	1,700,000	3,500,000	1,090,480	1,090,480	2,409,520
Dirección de Desarrollo Rural, social, Asuntos Migratorios e Indígenas	3,780,552	0	3,780,552	527,801	527,801	3,252,751
Unidad Municipal del Desarrollo Integral de la Familia	7,268,797	950,000	8,218,797	1,328,364	1,328,364	6,890,433
Dirección de la Mujer, Derechos Humanos, Grupos en Situación de Vulnerabilidad, Igualdad, Integración de Diversidad Social	2,881,411	0	2,881,411	412,370	412,370	2,469,040
Dirección de Protección Civil	0	0	0	0	0	0
Dirección de Servicios Públicos Municipales	13,196,079	0	13,196,079	3,093,695	3,093,695	10,102,384
Dirección de Salud	1,283,107	0	1,283,107	171,317	171,317	1,111,790
Dirección de Desarrollo Económico y Comercio	817,607	0	817,607	139,329	139,329	678,278
Dirección de Educación y Atención Ciudadana	872,674	765,000	1,637,674	431,385	431,385	1,206,289
Dirección de Comunicación Social, Ciencia, Tecnología e Innovación	2,269,348	0	2,269,348	372,052	372,052	1,897,296
Dirección de Medio Ambiente y Desarrollo Sustentable	3,840,225	141,144	3,981,369	687,374	687,374	3,293,995
Dirección de Asuntos Jurídicos	455,672	0	455,672	84,471	84,471	371,201
Dirección de Juventud y Deporte	1,459,046	0	1,459,046	326,227	326,227	1,132,819
Dirección de Archivo Municipal	454,611	0	454,611	62,112	62,112	392,499
Unidad de Transparencia, Acceso a la Información Pública y Protección de Datos Personales	302,176	0	302,176	54,628	54,628	247,548
Instituto Municipal de Planeación	0	0	0	0	0	0
Dirección de Cultura y Turismo	4,811,241	0	4,811,241	2,493,205	2,493,205	2,318,036
II. Gasto Etiquetado (II=A+B+C+D+E+F+G+H)	57,268,720	0	57,268,720	6,822,110	6,822,110	50,446,610
Presidencia	0	0	0	0	0	0
Sindicatura Municipal	0	0	0	0	0	0
Regidores	0	0	0	0	0	0
Secretaría del Ayuntamiento	0	0	0	0	0	0
Tesorería Municipal	0	0	0	0	0	0
Contraloría Municipal	0	0	0	0	0	0
Dirección de Obras Públicas	26,002,249	0	26,002,249	0	0	26,002,249
Dirección de Desarrollo Urbano y Catastro Municipal	0	0	0	0	0	0
Oficialía Mayor	0	0	0	0	0	0
Dirección de Seguridad Pública, Tránsito y Vialidad	25,805,122	-266,005	25,539,118	5,261,831	5,261,831	20,277,286
Dirección de Desarrollo Rural, social, Asuntos Migratorios e Indígenas	0	0	0	0	0	0
Unidad Municipal del Desarrollo Integral de la Familia	0	0	0	0	0	0
Dirección de la Mujer, Derechos Humanos, Grupos en Situación de Vulnerabilidad, Igualdad, Integración de Diversidad Social	0	0	0	0	0	0
Dirección de Protección Civil	5,461,349	266,005	5,727,353	1,560,279	1,560,279	4,167,074
Dirección de Servicios Públicos Municipales	0	0	0	0	0	0
Dirección de Salud	0	0	0	0	0	0
Dirección de Desarrollo Económico y Comercio	0	0	0	0	0	0
Dirección de Educación y Atención Ciudadana	0	0	0	0	0	0
Dirección de Comunicación Social, Ciencia, Tecnología e Innovación	0	0	0	0	0	0
Dirección de Medio Ambiente y Desarrollo Sustentable	0	0	0	0	0	0
Dirección de Asuntos Jurídicos	0	0	0	0	0	0
Dirección de Juventud y Deporte	0	0	0	0	0	0
Dirección de Archivo Municipal	0	0	0	0	0	0
Unidad de Transparencia, Acceso a la Información Pública y Protección de Datos Personales	0	0	0	0	0	0
Instituto Municipal de Planeación	0	0	0	0	0	0
Dirección de Cultura y Turismo	0	0	0	0	0	0
III. Total de Egresos (III = I + II)	161,815,309	7,936,616	169,751,924	28,207,913	28,207,913	141,544,011

Municipio de Tancitaro (a)
Estado Analítico del Ejercicio del Presupuesto de Egresos Detallado - LDF
Clasificación Funcional (Finalidad y Función)
Del 1 de Enero al 31 de Marzo de 2024 (b)
(PESOS)

Concepto (c)	Egresos					Subejercicio (e)
	Aprobado (d)	Ampliaciones/ (Reducciones)	Modificado	Devengado	Pagado	
I. Gasto No Etiquetado (I=A+B+C+D)	104,546,589	7,936,616	112,483,204	21,385,803	21,385,803	91,097,402
A. Gobierno (A=a1+a2+a3+a4+a5+a6+a7+a8)	33,319,837	5,714,753	39,034,589	9,001,607	9,001,607	30,032,983
a1) Legislación			0			0
a2) Justicia			0			0
a3) Coordinación de la Política de Gobierno	22,061,493	2,665,065	24,726,558	5,949,830	5,949,830	18,776,728
a4) Relaciones Exteriores			0			0
a5) Asuntos Financieros y Hacendarios	3,576,524	1,349,688	4,926,212	973,452	973,452	3,952,760
a6) Seguridad Nacional			0			0
a7) Asuntos de Orden Público y de Seguridad Interior	1,800,000	1,700,000	3,500,000	1,090,480	1,090,480	2,409,520
a8) Otros Servicios Generales	5,881,820	0	5,881,820	987,844	987,844	4,893,976
B. Desarrollo Social (B=b1+b2+b3+b4+b5+b6+b7)	70,409,145	2,221,863	72,631,008	12,244,867	12,244,867	60,386,141
b1) Protección Ambiental	3,895,105	141,144	4,036,249	687,374	687,374	3,348,875
b2) Vivienda y Servicios a la Comunidad	42,307,616	615,500	42,923,116	5,634,824	5,634,824	37,288,292
b3) Salud	1,283,107	0	1,283,107	171,317	171,317	1,111,790
b4) Recreación, Cultura y Otras Manifestaciones Sociales	6,270,287	0	6,270,287	2,819,432	2,819,432	3,450,855
b5) Educación	2,722,270	515,219	3,237,489	663,385	663,385	2,574,104
b6) Protección Social	13,930,760	950,000	14,880,760	2,268,535	2,268,535	12,612,225
b7) Otros Asuntos Sociales			0			0
C. Desarrollo Económico (C=c1+c2+c3+c4+c5+c6+c7+c8+c9)	817,607	0	817,607	139,329	139,329	678,278
c1) Asuntos Económicos, Comerciales y Laborales en General	817,607	0	817,607	139,329	139,329	678,278
c2) Agropecuaria, Silvicultura, Pesca y Caza			0			0
c3) Combustibles y Energía			0			0
c4) Minería, Manufacturas y Construcción			0			0
c5) Transporte			0			0
c6) Comunicaciones			0			0
c7) Turismo			0			0
c8) Ciencia, Tecnología e Innovación			0			0
c9) Otras Industrias y Otros Asuntos Económicos			0			0
D. Otras No Clasificadas en Funciones Anteriores (D=d1+d2+d3+d4)	0	0	0	0	0	0
d1) Transacciones de la Deuda Pública / Costo Financiero de la Deuda			0			0
d2) Transferencias, Participaciones y Aportaciones Entre Diferentes Niveles y Ordenes de Gobierno			0			0
d3) Saneamiento del Sistema Financiero			0			0
d4) Adeudos de Ejercicios Fiscales Anteriores			0			0
II. Gasto Etiquetado (II=A+B+C+D)	57,268,720	0	57,268,720	6,822,110	6,822,110	50,446,610
A. Gobierno (A=a1+a2+a3+a4+a5+a6+a7+a8)	31,266,471	0	31,266,471	6,822,110	6,822,110	24,444,361
a1) Legislación			0			0
a2) Justicia			0			0
a3) Coordinación de la Política de Gobierno			0			0
a4) Relaciones Exteriores			0			0
a5) Asuntos Financieros y Hacendarios			0			0
a6) Seguridad Nacional			0			0
a7) Asuntos de Orden Público y de Seguridad Interior	31,266,471	0	31,266,471	6,822,110	6,822,110	24,444,361
a8) Otros Servicios Generales			0			0
B. Desarrollo Social (B=b1+b2+b3+b4+b5+b6+b7)	26,002,249	0	26,002,249	0	0	26,002,249
b1) Protección Ambiental	288,120	0	288,120	0	0	288,120
b2) Vivienda y Servicios a la Comunidad	19,437,760	0	19,437,760	0	0	19,437,760
b3) Salud			0			0
b4) Recreación, Cultura y Otras Manifestaciones Sociales			0			0
b5) Educación	5,496,302	0	5,496,302	0	0	5,496,302
b6) Protección Social			0			0
b7) Otros Asuntos Sociales	780,067	0	780,067	0	0	780,067
C. Desarrollo Económico (C=c1+c2+c3+c4+c5+c6+c7+c8+c9)	0	0	0	0	0	0
c1) Asuntos Económicos, Comerciales y Laborales en General			0			0
c2) Agropecuaria, Silvicultura, Pesca y Caza			0			0
c3) Combustibles y Energía			0			0
c4) Minería, Manufacturas y Construcción			0			0
c5) Transporte			0			0
c6) Comunicaciones			0			0
c7) Turismo			0			0
c8) Ciencia, Tecnología e Innovación			0			0
c9) Otras Industrias y Otros Asuntos Económicos			0			0

Municipio de Tancitaro (a)
 Estado Analítico del Ejercicio del Presupuesto de Egresos Detallado - LDF
 Clasificación Funcional (Finalidad y Función)
 Del 1 de Enero al 31 de Marzo de 2024 (b)
 (PESOS)

Concepto (c)	Egresos					Subejercicio (e)
	Aprobado (d)	Ampliaciones/ (Reducciones)	Modificado	Devengado	Pagado	
D. Otras No Clasificadas en Funciones Anteriores (D=d1+d2+d3+d4)	0	0	0	0	0	0
d1) Transacciones de la Deuda Publica / Costo Financiero de la Deuda			0			0
d2) Transferencias, Participaciones y Aportaciones Entre Diferentes Niveles y Ordenes de Gobierno			0			0
d3) Saneamiento del Sistema Financiero			0			0
d4) Adeudos de Ejercicios Fiscales Anteriores			0			0
III. Total de Egresos (III = I + II)	161,815,309	7,936,616	169,751,924	28,207,913	28,207,913	141,544,011

Municipio de Tancitaro (a)
Estado Analítico del Ejercicio del Presupuesto de Egresos Detallado - LDF
Clasificación de Servicios Personales por Categoría
Del 1 de Enero al 31 de Marzo de 2024 (b)
(PESOS)

Concepto (c)	Egresos						Subejercicio (e)
	Aprobado (d)	Ampliaciones/ (Reducciones)	Modificado	Devengado	Pagado		
I. Gasto No Etiquetado (I=A+B+C+D+E+F)							
A. Personal Administrativo y de Servicio Público	43,129,776	1,979,844	45,109,620	9,637,015	9,637,015	35,472,604	
B. Magisterio							
C. Servicios de Salud (C=c1+c2)	41,329,776	329,844	41,659,620	8,557,736	8,557,736	33,101,883	
c1) Personal Administrativo	0	0	0	0	0	0	
c2) Personal Médico, Paramédico y afin							
D. Seguridad Pública	1,800,000	1,650,000	3,450,000	1,079,279	1,079,279	2,370,721	
E. Gastos asociados a la implementación de nuevas leyes federales o reformas a las mismas (E = e1 + e2)	0	0	0	0	0	0	
e1) Nombre del Programa o Ley 1							
e2) Nombre del Programa o Ley 2							
F. Sentencias laborales definitivas							
II. Gasto Etiquetado (II=A+B+C+D+E+F)							
A. Personal Administrativo y de Servicio Público	18,867,060	0	18,867,060	3,853,720	3,853,720	15,013,340	
B. Magisterio							
C. Servicios de Salud (C=c1+c2)	3,743,201	0	3,743,201	713,700	713,700	3,029,501	
c1) Personal Administrativo							
c2) Personal Médico, Paramédico y afin	3,743,201	0	3,743,201	713,700	713,700	3,029,501	
D. Seguridad Pública	15,123,859	0	15,123,859	3,140,020	3,140,020	11,983,839	
E. Gastos asociados a la implementación de nuevas leyes federales o reformas a las mismas (E = e1 + e2)	0	0	0	0	0	0	
e1) Nombre del Programa o Ley 1							
e2) Nombre del Programa o Ley 2							
F. Sentencias laborales definitivas							
III. Total del Gasto en Servicios Personales (III = I + II)	61,996,836	1,979,844	63,976,680	13,490,735	13,490,735	50,485,945	

Municipio de Tancitaro (a) Proyecciones de Egresos - LDF (PESOS) (CIFRAS NOMINALES)						
Concepto (b)	Año en Cuestión					
	2024 (de proyecto de presupuesto) (c)	2025(d)	2026 (d)	2027 (d)	2028 (d)	2029 (d)
1. Gasto No Etiquetado (1=A+B+C+D+E+F+G+H+I)	82,546,519	85,022,914	0	0	0	0
A. Servicios Personales	43,217,654	44,514,183	0	0	0	0
B. Materiales y Suministros	12,489,098	12,863,771	0	0	0	0
C. Servicios Generales	9,123,478	9,397,183	0	0	0	0
D. Transferencias, Asignaciones, Subsidios y Otras Ayudas	6,884,346	7,090,876	0	0	0	0
E. Bienes Muebles, Inmuebles e Intangibles	1,109,010	1,142,281	0	0	0	0
F. Inversión Pública	9,722,932	10,014,620	0	0	0	0
G. Inversiones Financieras y Otras Provisiones	0	0	0	0	0	0
H. Participaciones y Aportaciones	0	0	0	0	0	0
I. Deuda Pública	0	0	0	0	0	0
2. Gasto Etiquetado (2=A+B+C+D+E+F+G+H+I)	49,607,208	51,095,424	0	0	0	0
A. Servicios Personales	10,931,487	11,259,431	0	0	0	0
B. Materiales y Suministros	7,449,788	7,673,282	0	0	0	0
C. Servicios Generales	1,593,318	1,641,118	0	0	0	0
D. Transferencias, Asignaciones, Subsidios y Otras Ayudas	0	0	0	0	0	0
E. Bienes Muebles, Inmuebles e Intangibles	1,108,337	1,141,587	0	0	0	0
F. Inversión Pública	28,524,278	29,380,007	0	0	0	0
G. Inversiones Financieras y Otras Provisiones	0	0	0	0	0	0
H. Participaciones y Aportaciones	0	0	0	0	0	0
I. Deuda Pública	0	0	0	0	0	0
3. Total de Egresos Proyectados (3 = 1 + 2)	132,153,727	136,118,338	0	0	0	0

Municipio de Tancitaro (a)
Resultados de Ingresos - LDF
(PESOS)

Concepto (b)	2019 (c)	2020 (c)	2021 (c)	2022 (c)	2023 (c)	2024 (d)
1. Ingresos de Libre Disposición (1=A+B+C+D+E+F+G+H+I+J+K+L)	0	69,910,864	71,927,132	105,345,103	99,142,607	0
A. Impuestos	0	4,941,534	5,475,882	8,358,351	11,049,822	0
B. Cuotas y Aportaciones de Seguridad Social	0	0	0	0	0	0
C. Contribuciones de Mejoras	0	2,852,103	2,233,906	3,850,349	6,521,054	0
D. Derechos	0	2,227,471	2,718,882	3,536,219	3,098,635	0
E. Productos	0	0	0	0	0	0
F. Aprovechamientos	0	4,623,407	3,042,986	4,363,206	6,176,275	0
G. Ingresos por Venta de Bienes y Prestación de Servicios	0	696,344	981,746	14,552,424	0	0
H. Participaciones	0	52,337,106	57,473,730	70,669,554	71,979,821	0
I. Incentivos Derivados de la Colaboración Fiscal	0	0	0	0	0	0
J. Transferencias y Asignaciones	0	0	0	0	0	0
K. Convenios	0	0	0	15,000	317,000	0
L. Otros Ingresos de Libre Disposición	0	2,232,899	0	0	0	0
2. Transferencias Federales Etiquetadas (2=A+B+C+D+E)	0	45,786,064	44,863,810	47,473,988	56,376,681	0
A. Aportaciones	0	44,715,114	44,863,810	47,473,988	55,640,572	0
B. Convenios	0	1,070,950	0	0	736,109	0
C. Fondos Distintos de Aportaciones	0	0	0	0	0	0
D. Transferencias, Asignaciones, Subsidios y Subvenciones, y Pensiones y Jubilaciones	0	0	0	0	0	0
E. Otras Transferencias Federales Etiquetadas	0	0	0	0	0	0
3. Ingresos Derivados de Financiamientos (3=A)	0	0	0	0	0	0
A. Ingresos Derivados de Financiamientos	0	0	0	0	0	0
4. Total de Resultados de Ingresos (4=1+2+3)	0	115,696,928	116,790,942	152,819,091	155,519,288	0
Datos Informativos						
1. Ingresos Derivados de Financiamientos con Fuente de Pago de Recursos de Libre Disposición	0	0	0	0	0	0
2. Ingresos derivados de Financiamientos con Fuente de Pago de Transferencias Federales Etiquetadas	0	0	0	0	0	0
3. Ingresos Derivados de Financiamiento (3 = 1 + 2)	0	0	0	0	0	0

Municipio de Tancitaro (a)						
Resultados de Egresos - LDF						
(PESOS)						
Concepto (b)	2019 (c)	2020 (c)	2021 (c)	2022 (c)	2023 (c)	2024 (d)
1. Gasto No Etiquetado (1=A+B+C+D+E+F+G+H+I)	0	74,360,490	74,696,853	86,881,567	104,773,636	0
A. Servicios Personales	0	39,522,874	39,107,920	38,342,045	41,810,662	0
B. Materiales y Suministros	0	9,823,845	11,301,462	12,173,675	17,067,279	0
C. Servicios Generales	0	5,738,806	8,255,892	11,786,116	17,767,323	0
D. Transferencias, Asignaciones, Subsidios y Otras Ayudas	0	8,633,261	6,229,687	22,844,499	11,798,028	0
E. Bienes Muebles, Inmuebles e Intangibles	0	2,909,208	1,003,551	1,691,921	1,073,911	0
F. Inversión Pública	0	7,732,496	8,798,341	43,311	15,256,433	0
G. Inversiones Financieras y Otras Provisiones	0	0	0	0	0	0
H. Participaciones y Aportaciones	0	0	0	0	0	0
I. Deuda Pública	0	0	0	0	0	0
2. Gasto Etiquetado (2=A+B+C+D+E+F+G+H+I)	0	53,870,668	44,889,867	47,693,559	58,198,019	0
A. Servicios Personales	0	14,088,349	9,891,970	10,001,501	15,468,270	0
B. Materiales y Suministros	0	4,547,820	6,741,359	7,041,287	9,230,423	0
C. Servicios Generales	0	2,430,413	1,441,803	2,487,669	3,868,936	0
D. Transferencias, Asignaciones, Subsidios y Otras Ayudas	0	132,503	0	0	0	0
E. Bienes Muebles, Inmuebles e Intangibles	0	3,385,372	1,002,941	3,743,560	2,731,277	0
F. Inversión Pública	0	29,286,211	25,811,794	24,419,542	26,899,113	0
G. Inversiones Financieras y Otras Provisiones	0	0	0	0	0	0
H. Participaciones y Aportaciones	0	0	0	0	0	0
I. Deuda Pública	0	0	0	0	0	0
3. Total del Resultado de Egresos (3=1+2)	0	128,231,158	119,586,720	134,575,126	162,971,655	0

Municipio de Tancitaro (a)
Informe sobre Estudios Actuariales - LDF

	Pensiones y jubilaciones	Salud	Riesgos de trabajo	Invalidez y vida	Otras prestaciones sociales
Tipo de Sistema Prestación laboral o Fondo general para trabajadores del estado o municipio Beneficio definido, Contribución definida o Mixto					
Población afiliada Activos Edad máxima Edad mínima Edad promedio Pensionados y Jubilados Edad máxima Edad mínima Edad promedio Beneficiarios Promedio de años de servicio (trabajadores activos) Aportación individual al plan de pensión como % del salario Aportación del ente público al plan de pensión como % del salario Crecimiento esperado de los pensionados y jubilados (como %) Crecimiento esperado de los activos (como %) Edad de Jubilación o Pensión Esperanza de vida					
Ingresos del Fondo Ingresos Anuales al Fondo de Pensiones					
Nómina anual Activos Pensionados y Jubilados Beneficiarios de Pensionados y Jubilados					
Monto mensual por pensión Máximo Mínimo Promedio					
Monto de la reserva					
Valor presente de las obligaciones Pensiones y Jubilaciones en curso de pago Generación actual Generaciones futuras					
Valor presente de las contribuciones asociadas a los sueldos futuros de cotización X% Generación actual Generaciones futuras					
Valor presente de aportaciones futuras Generación actual Generaciones futuras Otros Ingresos					
Déficit/superávit actuarial Generación actual Generaciones futuras					
Periodo de suficiencia Año de descapitalización Tasa de rendimiento					
Estudio actuarial Año de elaboración del estudio actuarial Empresa que elaboró el estudio actuarial					

NOMBRE DEL ENTE PÚBLICO (a)
Guía de Cumplimiento de la Ley de Disciplina Financiera de las Entidades Federativas y Municipios
Del 1 de enero al 31 de diciembre de 20XX (b)

Indicadores de Observancia (c)	Implementación		Resultado		Fundamento (h)	Comentarios (i)
	SI	NO	Monto o valor (f)	Unidad (pesos/porcentaje) (g)		
	Mecanismo de Verificación (d)	Fecha estimada de cumplimiento (e)				
INDICADORES PRESUPUESTARIOS						
A. INDICADORES CUANTITATIVOS						
1 Balance Presupuestario Sostenible (j)						
a. Propuesto	Iniciativa de Ley de Ingresos y Proyecto de Presupuesto de Egresos			pesos	Art. 6 y 19 de la LDF	
b. Estimada/Aprobado	Ley de Ingresos y Presupuesto de Egresos			pesos	Art. 6 y 19 de la LDF	
c. Devengado	Cuenta Pública / Formato 4 LDF			pesos	Art. 6 y 19 de la LDF	
2 Balance Presupuestario de Recursos Disponibles Sostenible (k)						
a. Propuesto	Iniciativa de Ley de Ingresos y Proyecto de Presupuesto de Egresos			pesos	Art. 6 y 19 de la LDF	
b. Estimada/Aprobado	Ley de Ingresos y Presupuesto de Egresos			pesos	Art. 6 y 19 de la LDF	
c. Devengado	Cuenta Pública / Formato 4 LDF			pesos	Art. 6 y 19 de la LDF	
3 Financiamiento Neto dentro del Techo de Financiamiento Neto (l)						
a. Propuesto	Iniciativa de Ley de Ingresos			pesos	Art. 6, 19 y 46 de la LDF	
b. Estimada	Ley de Ingresos			pesos	Art. 6, 19 y 46 de la LDF	
c. Devengado	Cuenta Pública / Formato 4 LDF			pesos	Art. 6, 19 y 46 de la LDF	
4 Recursos destinados a la atención de desastres naturales						
a. Asignación al fideicomiso para desastres naturales (m)						
a.1 Aprobado	Reporte Trim. Formato 6 a)			pesos	Art. 9 de la LDF	
a.2 Pagado	Cuenta Pública / Formato 6 a)			pesos	Art. 9 de la LDF	
b. Aportación promedio realizada por la Entidad Federativa durante los 5 ejercicios previos, para infraestructura dañada por desastres naturales (n)	Autorizaciones de recursos aprobados por el FONDEN			pesos	Art. 9 de la LDF	
c. Saldo del fideicomiso para desastres naturales (o)	Cuenta Pública / Auxiliar de Cuentas			pesos	Art. 9 de la LDF	
d. Costo promedio de los últimos 5 ejercicios de la reconstrucción de infraestructura dañada por desastres naturales (p)	Autorizaciones de recursos aprobados por el FONDEN			pesos	Art. 9 de la LDF	
5 Techo para servicios personales (q)						
a. Asignación en el Presupuesto de Egresos	Reporte Trim. Formato 6 d)			pesos	Art. 10 y 21 de la LDF	
b. Devengado	Reporte Trim. Formato 6 d)			pesos	Art. 13 fracc. V y 21 de la LDF	
6 Previsiones de gasto para compromisos de pago derivados de APPs (r)						
a. Asignación en el Presupuesto de Egresos	Presupuesto de Egresos			pesos	Art. 11 y 21 de la LDF	
7 Techo de ADEFAS para el ejercicio fiscal (s)						
a. Propuesto	Proyecto de Presupuesto de Egresos			pesos	Art. 12 y 20 de la LDF	
b. Aprobado	Reporte Trim. Formato 6 a)			pesos	Art. 12 y 20 de la LDF	
c. Devengado	Cuenta Pública / Formato 6 a)			pesos	Art. 12 y 20 de la LDF	
B. INDICADORES CUALITATIVOS						
1 Iniciativa de Ley de Ingresos y Proyecto de Presupuesto de Egresos						
a. Objetivos anuales, estrategias y metas para el ejercicio fiscal (f)	Iniciativa de Ley de Ingresos y Proyecto de Presupuesto de Egresos				Art. 5 y 18 de la LDF	
b. Proyecciones de ejercicios posteriores (u)	Iniciativa de Ley de Ingresos y Proyecto de Presupuesto de Egresos / Formatos 7 a) y b)				Art. 5 y 18 de la LDF	
c. Descripción de riesgos relevantes y propuestas de acción para enfrentarlos (v)	Iniciativa de Ley de Ingresos y Proyecto de Presupuesto de Egresos				Art. 5 y 18 de la LDF	
d. Resultados de ejercicios fiscales anteriores y el ejercicio fiscal en cuestión (w)	Iniciativa de Ley de Ingresos y Proyecto de Presupuesto de Egresos / Formatos 7 c) y d)				Art. 5 y 18 de la LDF	
e. Estudio actuarial de las pensiones de sus trabajadores (x)	Proyecto de Presupuesto de Egresos / Formato 8				Art. 5 y 18 de la LDF	
2 Balance Presupuestario de Recursos Disponibles, en caso de ser negativo						
a. Razones excepcionales que justifican el Balance Presupuestario de Recursos Disponibles negativo (y)	Iniciativa de Ley de Ingresos o Proyecto de Presupuesto de Egresos				Art. 6 y 19 de la LDF	
b. Fuente de recursos para cubrir el Balance Presupuestario de Recursos Disponibles negativo (z)	Iniciativa de Ley de Ingresos o Proyecto de Presupuesto de Egresos				Art. 6 y 19 de la LDF	
c. Número de ejercicios fiscales y acciones necesarias para cubrir el Balance Presupuestario de Recursos Disponibles negativo (aa)	Iniciativa de Ley de Ingresos o Proyecto de Presupuesto de Egresos				Art. 6 y 19 de la LDF	
d. Informes Trimestrales sobre el avance de las acciones para recuperar el Balance Presupuestario de Recursos Disponibles (bb)	Reporte Trim. y Cuenta Pública				Art. 6 y 19 de la LDF	
3 Recursos Personales						
a. Remuneraciones de los servidores públicos (cc)	Proyecto de Presupuesto				Art. 10 y 21 de la LDF	
b. Previsiones salariales y económicas para cubrir incrementos salariales, creación de plazas y otros (dd)	Proyecto de Presupuesto				Art. 10 y 21 de la LDF	
INDICADORES DEL EJERCICIO PRESUPUESTARIO						
A. INDICADORES CUANTITATIVOS						
1 Ingresos Excedentes derivados de Ingresos de Libre Disposición						
a. Monto de Ingresos Excedentes derivados de ILD (ee)	Cuenta Pública / Formato 5			pesos	Art. 14 y 21 de la LDF	
b. Monto de Ingresos Excedentes derivados de ILD destinados al fin del A. 14, fracción I de la LDF (ff)	Cuenta Pública			pesos	Art. 14 y 21 de la LDF	
c. Monto de Ingresos Excedentes derivados de ILD destinados al fin del A. 14, fracción II, a) de la LDF (gg)	Cuenta Pública			pesos	Art. 14 y 21 de la LDF	
d. Monto de Ingresos Excedentes derivados de ILD destinados al fin del A. 14, fracción II, b) de la LDF (hh)	Cuenta Pública			pesos	Art. 14 y 21 de la LDF	
e. Monto de Ingresos Excedentes derivados de ILD destinados al fin del artículo noveno transitorio de la LDF (ii)				pesos	Art. Noveno Transitorio de la LDF	

NOMBRE DEL ENTE PÚBLICO (a)						
Guía de Cumplimiento de la Ley de Disciplina Financiera de las Entidades Federativas y Municipios						
Del 1 de enero al 31 de diciembre de 20XX (b)						
Indicadores de Observancia (c)	Implementación		Resultado		Fundamento (h)	Comentarios (i)
	SI	NO	Monto o valor (f)	Unidad (pesos/porcentaje) (g)		
	Mecanismo de Verificación (d)	Fecha estimada de cumplimiento (e)				
INDICADORES PRESUPUESTARIOS						
<i>f. Monto de Ingresos Excedentes derivados de ILD destinados al fin señalado por el Artículo 14, párrafo segundo y en el artículo 21 y Noveno Transitorio de la LDF (jj)</i>				pesos	Art. 14 y 21 de la LDF	
<i>g. Monto de Ingresos Excedentes derivados de ILD en un nivel de endeudamiento sostenible de acuerdo al Sistema de Alertas hasta por el 5% de los recursos para cubrir el Gasto Corriente (kk)</i>				pesos	Art. 14 y 21 de la LDF	
B. INDICADORES CUALITATIVOS						
1 Análisis Costo-Beneficio para programas o proyectos de inversión mayores a 10 millones de UDIS (jj)	Página de internet de la Secretaría de Finanzas o Tesorería Municipal				Art. 13 frac. III y 21 de la LDF	
2 Análisis de conveniencia y análisis de transferencia de riesgos de los proyectos APPs (kk)	Página de internet de la Secretaría de Finanzas o Tesorería Municipal				Art. 13 frac. III y 21 de la LDF	
3 Identificación de población objetivo, destino y temporalidad de subsidios (ll)	Página de internet de la Secretaría de Finanzas o Tesorería Municipal				Art. 13 frac. VII y 21 de la LDF	
INDICADORES DE DEUDA PÚBLICA						
A. INDICADORES CUANTITATIVOS						
1 Obligaciones a Corto Plazo						
a Límite de Obligaciones a Corto Plazo (mm)				pesos	Art. 30 frac. I de la LDF	
b Obligaciones a Corto Plazo (nn)				pesos	Art. 30 frac. I de la LDF	

